

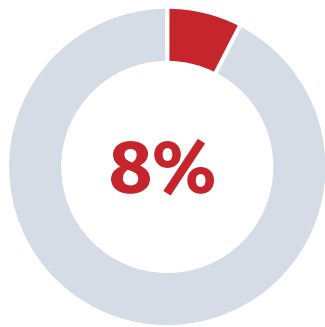
Indicadores del distrito de Cajacay

La información mostrada tiene fecha de corte al 31 de agosto de 2024 y refleja los datos tal como están disponibles en la Consulta Amigable del MEF. INFOGEL no realiza modificaciones a la información presentada; los importes, categorías, ítems y demás detalles se extraen directamente de la plataforma del MEF, accesible en <https://apps5.mineco.gob.pe/transparencia/Navegador/default.aspx>. Para cualquier consulta adicional o personalizada, se recomienda acudir directamente a la Consulta de Ejecución del Gasto (Consulta Amigable).

Presupuesto y ejecución de inversiones municipal

Avance en la ejecución de gasto de inversiones

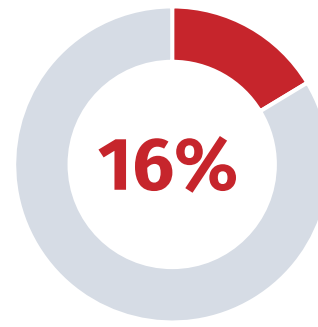
Total de presupuesto: S/ 4'026,748 soles



Fuente: Consulta amigable MEF (enero a agosto 2024)

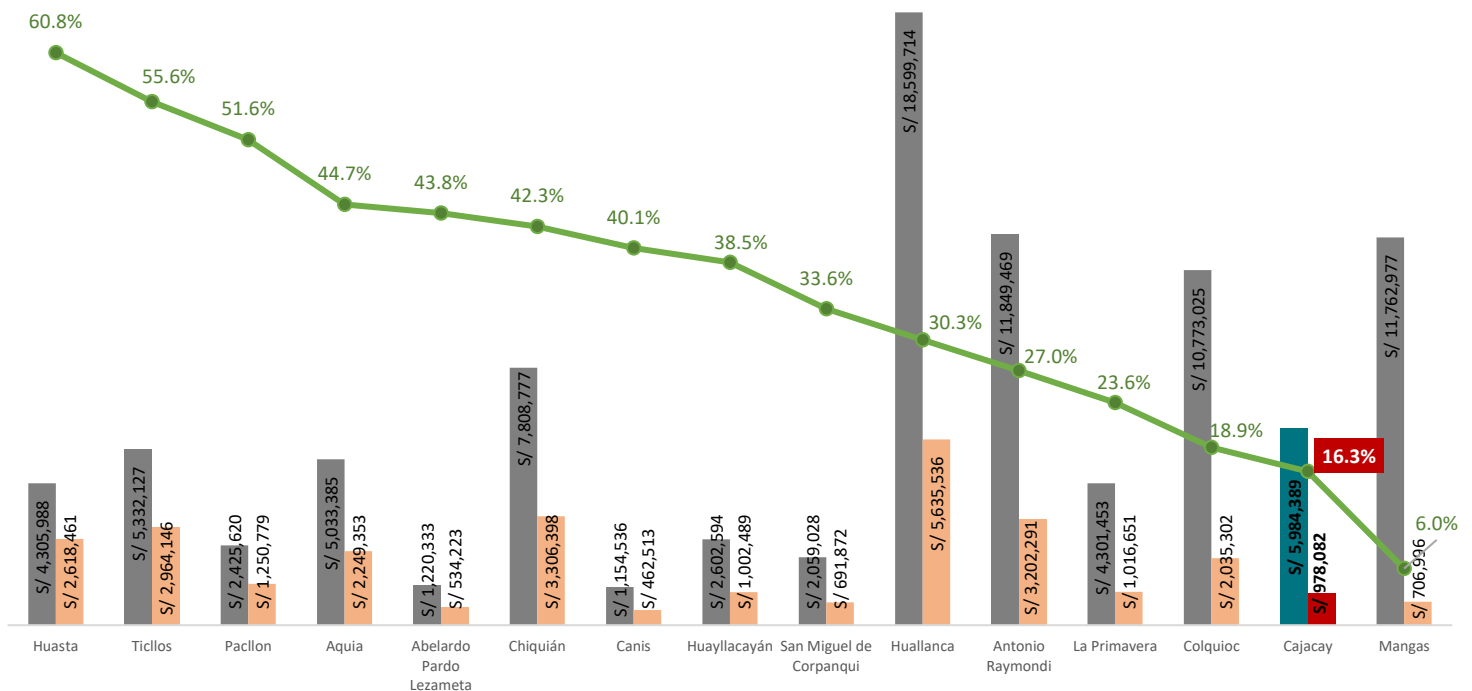
Avance en la ejecución presupuestal

Total de presupuesto: S/ 5'984,389 soles



Fuente: Consulta amigable MEF (enero a agosto 2024)

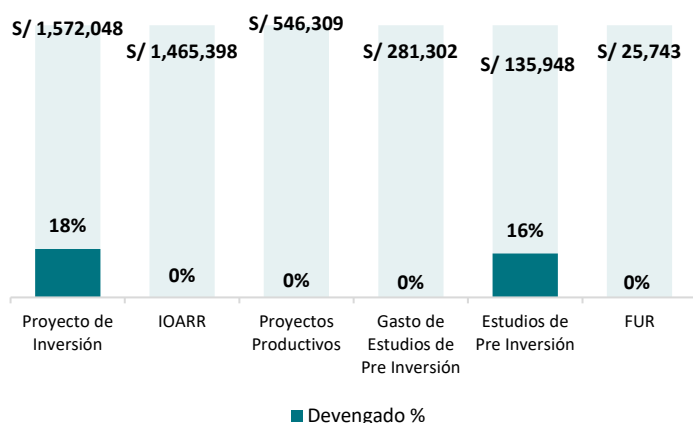
Ejecución de gasto (actividades y proyectos) de Cajacay respecto a las municipalidades distritales de la provincia de Bolognesi 2024



Fuente: Consulta amigable MEF (Corte al 31/08/2024)

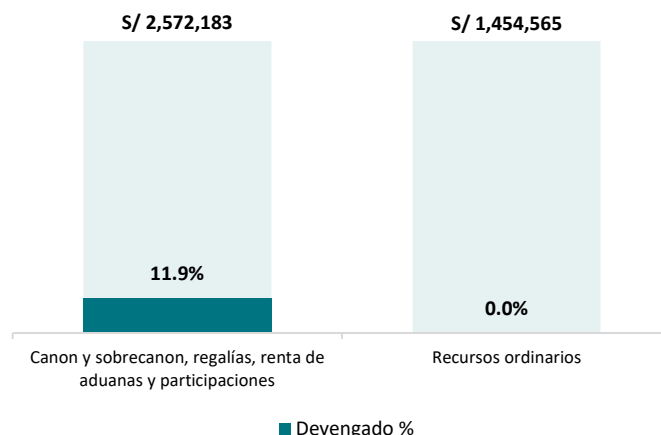
Al cierre de agosto 2024, el distrito de Cajacay se encuentra en el 14° lugar del ranking de ejecución de gasto respecto a los demás distritos dentro de la provincia de Bolognesi. Con un presupuesto programado de **S/ 5'984,389 soles**, de los cuales ya se ha ejecutado **S/ 978,082 soles**, lo que representa un **16%** de avance.

Presupuesto y ejecución de inversiones según tipo



Fuente: Consulta amigable MEF (enero a agosto 2024)

Presupuesto y ejecución de inversiones según rubro

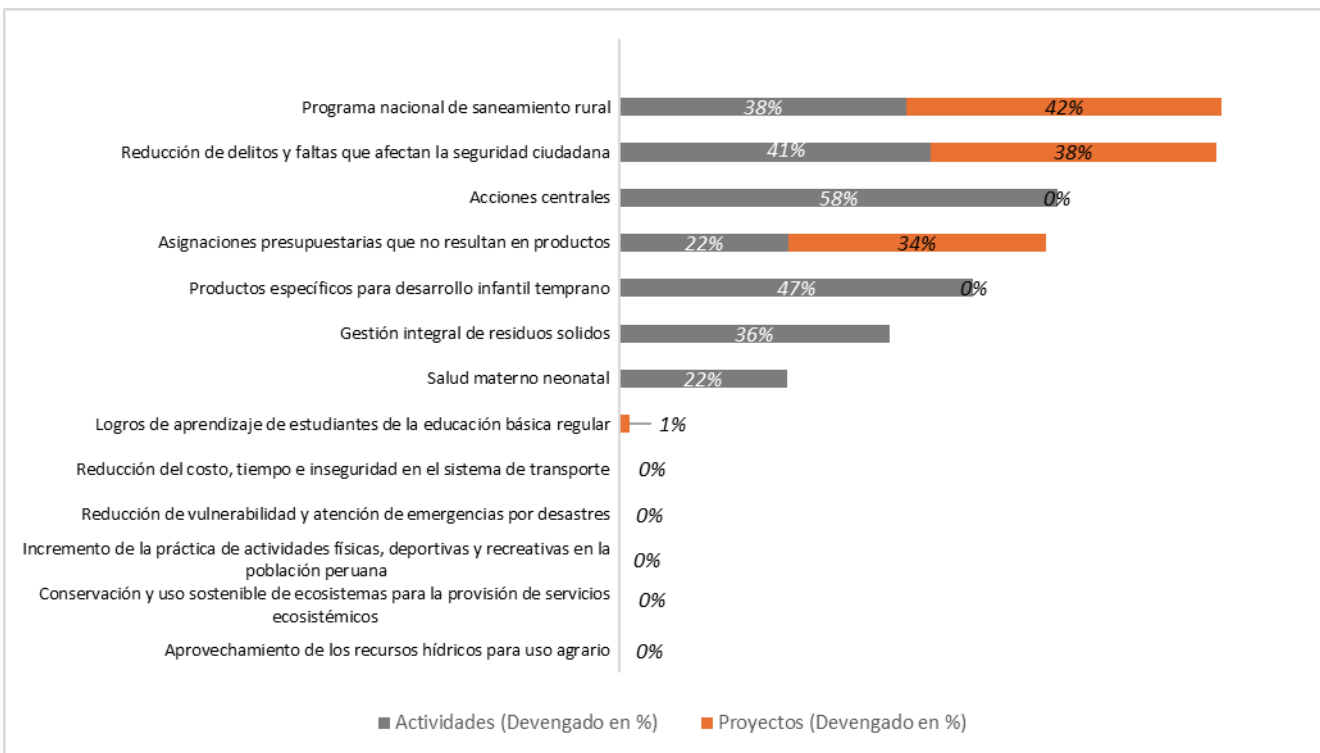


Fuente: Consulta amigable MEF (enero a agosto 2024)

Ejecución de presupuesto según categorías (actividades y proyectos)

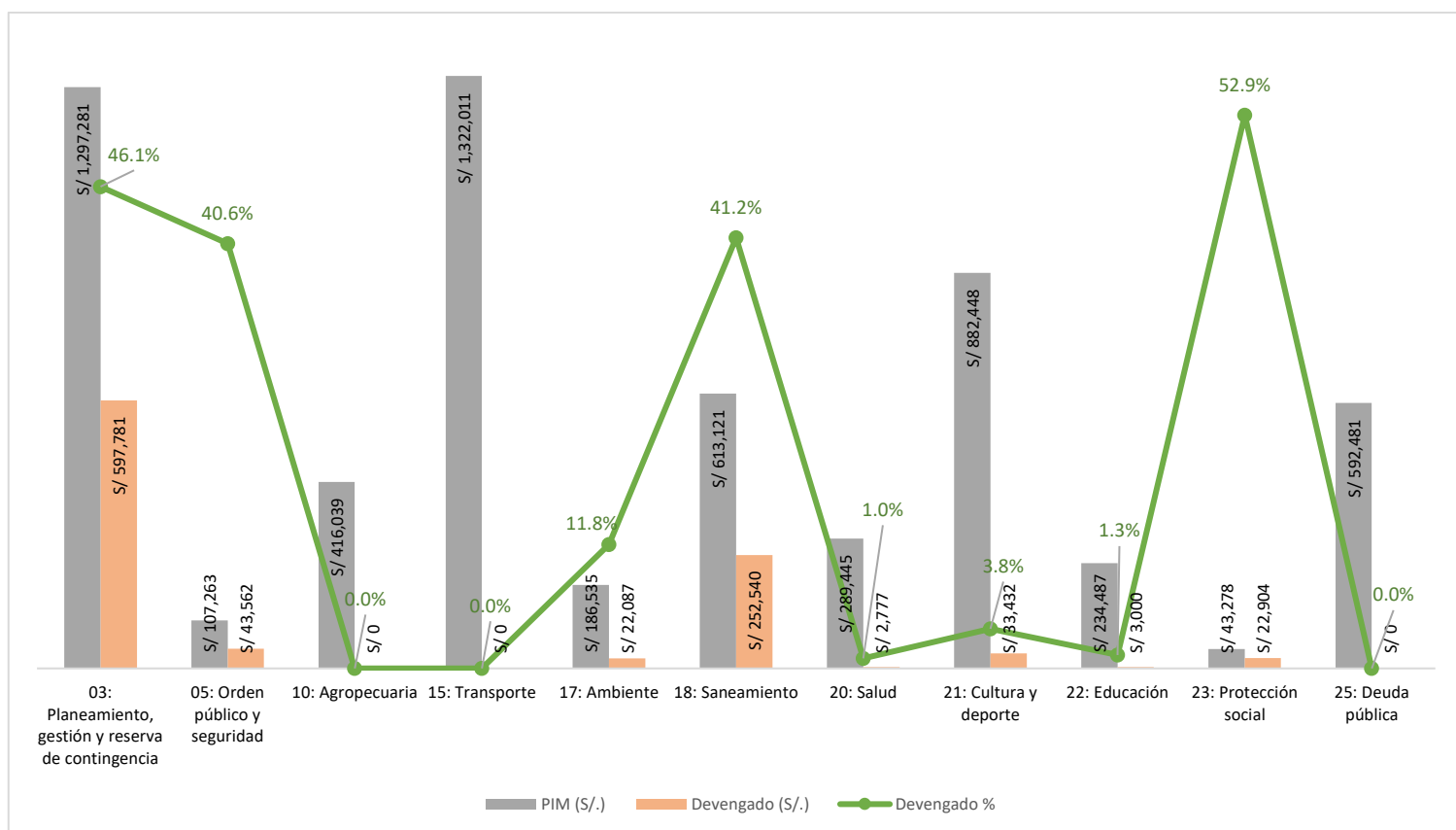
Categorías presupuestales	Tipo	PIM	Devengado	Ejecución en %
0002: Salud materno neonatal	Actividades	S/ 3,300	S/ 728	22%
0030: Reducción de delitos y faltas que afectan la seguridad ciudadana	Actividades	S/ 92,919	S/ 38,162	41%
0030: Reducción de delitos y faltas que afectan la seguridad ciudadana	Proyectos	S/ 14,344	S/ 5,400	38%
0036: Gestión integral de residuos solidos	Actividades	S/ 18,980	S/ 6,750	36%
0042: Aprovechamiento de los recursos hídricos para uso agrario	Proyectos	S/ 416,039	S/ -	0%
0068: Reducción de vulnerabilidad y atención de emergencias por desastres	Actividades	S/ 4,000	S/ -	0%
0083: Programa nacional de saneamiento rural	Actividades	S/ 57,300	S/ 21,677	38%
0083: Programa nacional de saneamiento rural	Proyectos	S/ 555,821	S/ 230,864	42%
0090: Logros de aprendizaje de estudiantes de la educación básica regular	Proyectos	S/ 234,487	S/ 3,000	1%
0101: Incremento de la práctica de actividades físicas, deportivas y recreativas en la población peruana	Proyectos	S/ 841,835	S/ -	0%
0138: Reducción del costo, tiempo e inseguridad en el sistema de transporte	Proyectos	S/ 1,322,011	S/ -	0%
0144: Conservación y uso sostenible de ecosistemas para la provisión de servicios ecosistémicos	Proyectos	S/ 145,814	S/ -	0%
1001: Productos específicos para desarrollo infantil temprano	Actividades	S/ 4,400	S/ 2,049	47%
1001: Productos específicos para desarrollo infantil temprano	Proyectos	S/ 281,745	S/ -	0%
9001: Acciones centrales	Actividades	S/ 587,135	S/ 338,697	58%
9001: Acciones centrales	Proyectos	S/ 21,000	S/ -	0%
9002: Asignaciones presupuestarias que no resultan en productos	Actividades	S/ 1,189,607	S/ 265,112	22%
9002: Asignaciones presupuestarias que no resultan en productos	Proyectos	S/ 193,652	S/ 65,644	34%

Fuente: Consulta amigable MEF (enero a agosto 2024)



Fuente: Consulta amigable MEF (enero a agosto 2024)

Ejecución de presupuesto según función (actividades y proyectos)



Fuente: Consulta amigable MEF (enero a agosto 2024)