

Indicadores del distrito de Colquioc

La información mostrada tiene fecha de corte al 31 de agosto de 2024 y refleja los datos tal como están disponibles en la Consulta Amigable del MEF. INFOGEL no realiza modificaciones a la información presentada; los importes, categorías, ítems y demás detalles se extraen directamente de la plataforma del MEF, accesible en <https://apps5.mineco.gob.pe/transparencia/Navegador/default.aspx>. Para cualquier consulta adicional o personalizada, se recomienda acudir directamente a la Consulta de Ejecución del Gasto (Consulta Amigable).

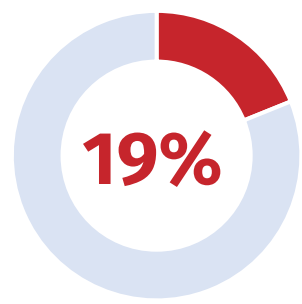
Presupuesto y ejecución de inversiones municipal

Avance en la ejecución de gasto de inversiones
 Total de presupuesto: S/ 8,461,914 soles



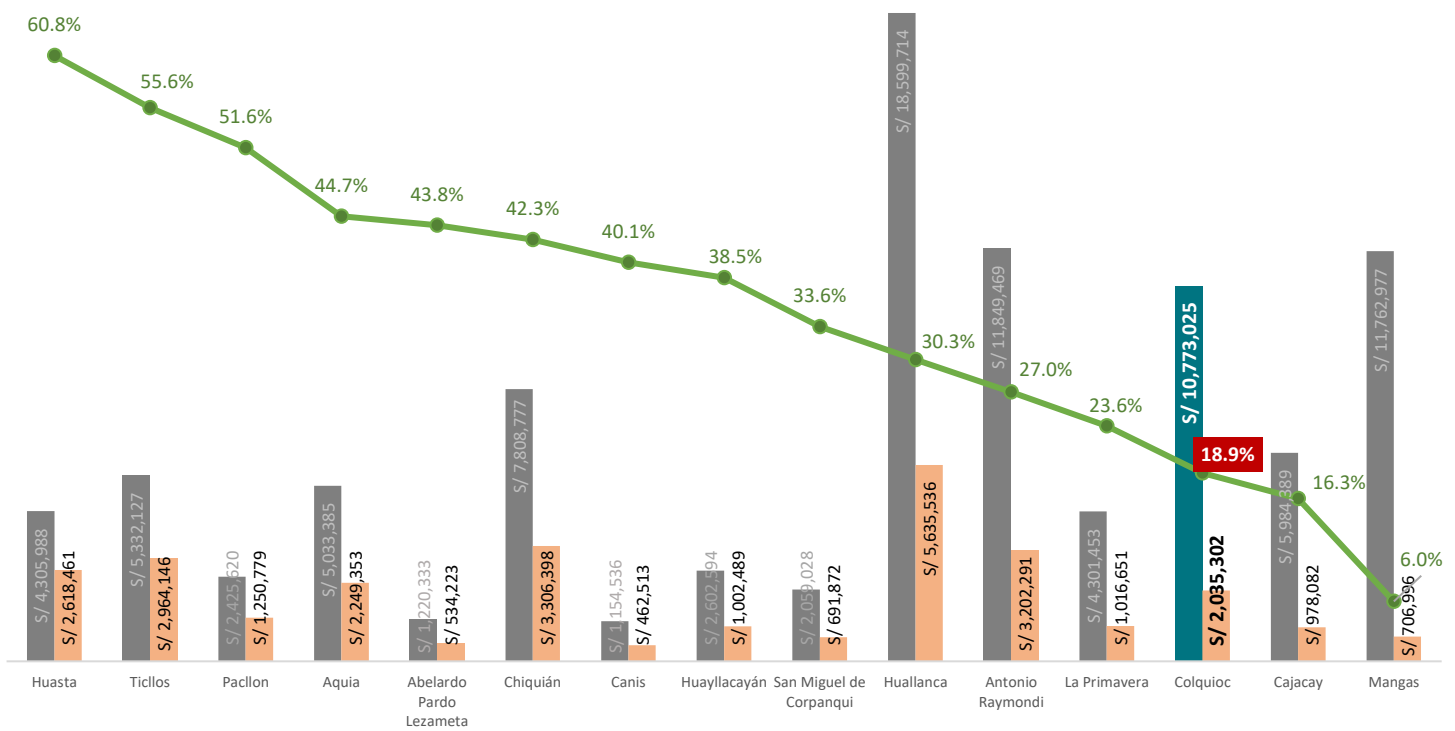
Fuente: Consulta amigable MEF (enero a agosto 2024)

Avance en la ejecución presupuestal
 Total de presupuesto: S/ 10,773,025 soles



Fuente: Consulta amigable MEF (enero a agosto 2024)

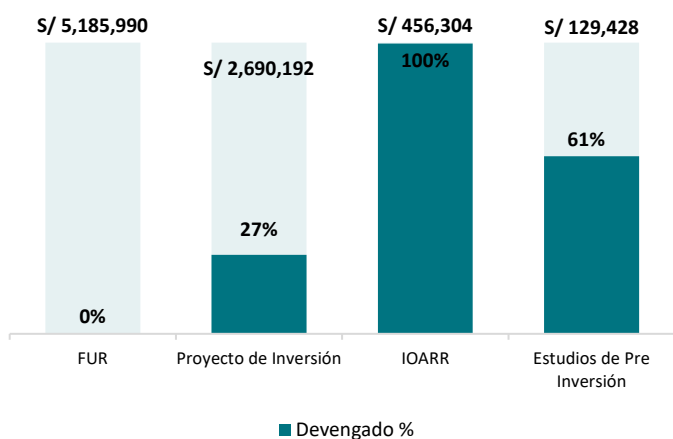
Ejecución de gasto (actividades y proyectos) de Colquioc respecto a las municipalidades distritales de la provincia de Bolognesi 2024



Fuente: Consulta amigable MEF (Corte al 31/08/2024)

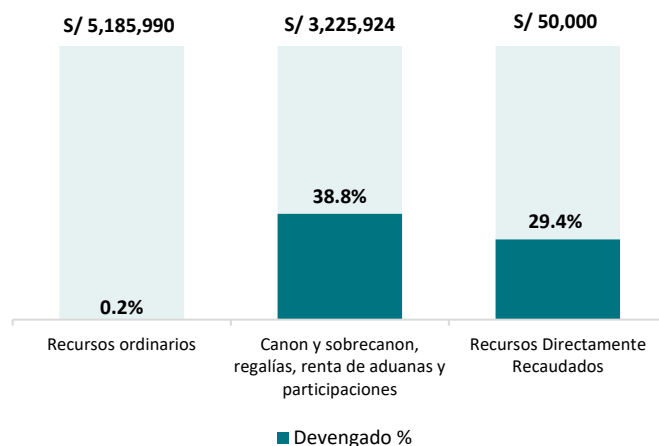
Al cierre de agosto 2024, el distrito de Colquioc se encuentra en el 13° lugar del ranking de ejecución de gasto respecto a los demás distritos dentro de la provincia de Bolognesi. Con un presupuesto programado de **S/ 10'773,025 soles**, de los cuales ya se ha ejecutado **S/ 2'035,302 soles**, lo que representa un **18.9%** de avance.

Presupuesto y ejecución de inversiones según tipo



Fuente: Consulta amigable MEF (enero a agosto 2024)

Presupuesto y ejecución de inversiones según rubro



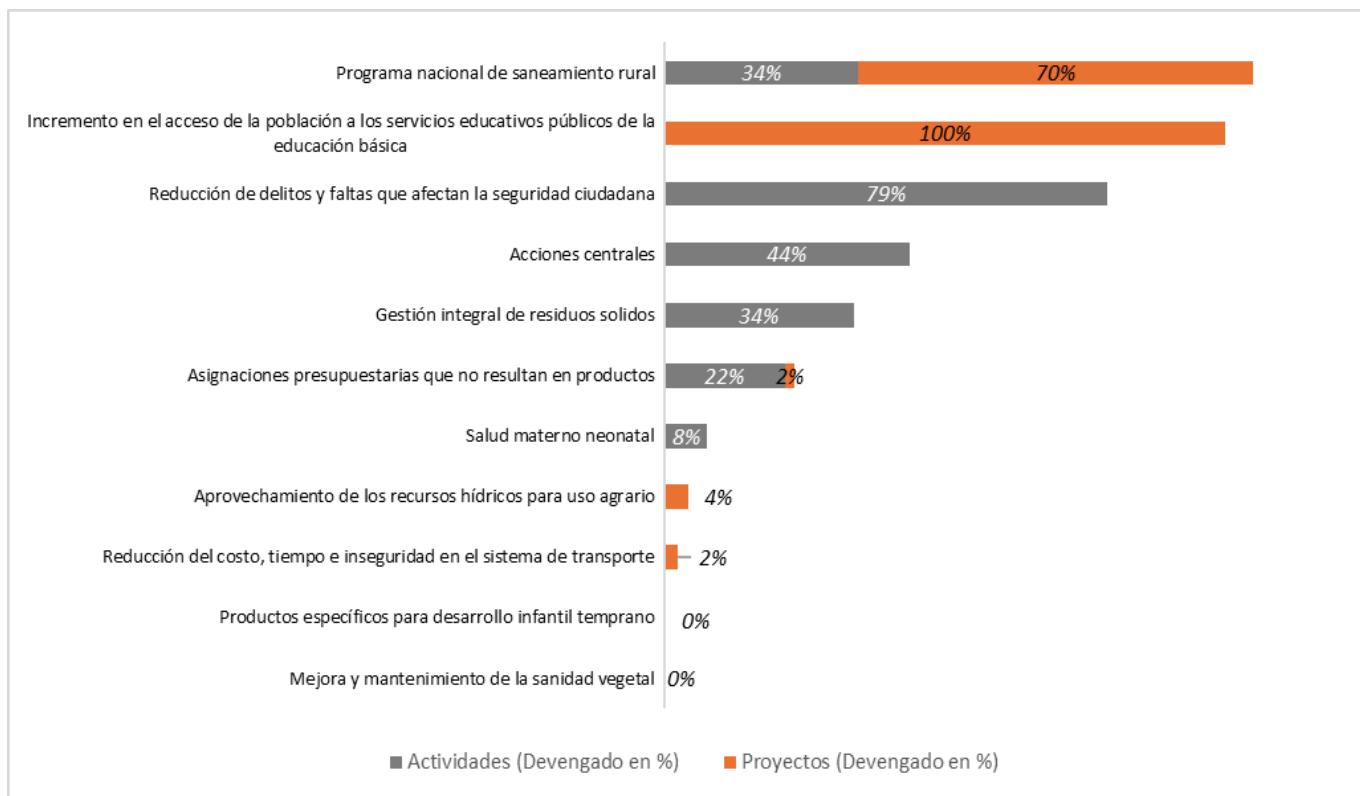
Fuente: Consulta amigable MEF (enero a agosto 2024)

Ejecución de presupuesto según categorías (actividades y proyectos)

Categorías presupuestales	Tipo	PIM	Devengado	Ejecución en %
0002: Salud materno neonatal	Actividades	S/ 12,965	S/ 976	8%
0030: Reducción de delitos y faltas que afectan la seguridad ciudadana	Actividades	S/ 23,500	S/ 18,500	79%
0036: Gestión integral de residuos solidos	Actividades	S/ 152,780	S/ 51,291	34%
0040: Mejora y mantenimiento de la sanidad vegetal	Actividades	S/ 2,000	S/ -	0%
0042: Aprovechamiento de los recursos hídricos para uso agrario	Proyectos	S/ 1,301,033	S/ 54,500	4%
0083: Programa nacional de saneamiento rural	Actividades	S/ 122,515	S/ 42,071	34%
0083: Programa nacional de saneamiento rural	Proyectos	S/ 957,577	S/ 672,383	70%
0138: Reducción del costo, tiempo e inseguridad en el sistema de transporte	Proyectos	S/ 581,377	S/ 13,200	2%
0150: Incremento en el acceso de la población a los servicios educativos públicos de la educación básica	Proyectos	S/ 456,304	S/ 454,836	100%
1001: Productos específicos para desarrollo infantil temprano	Actividades	S/ 16,035	S/ -	0%
9001: Acciones centrales	Actividades	S/ 1,004,175	S/ 438,263	44%
9002: Asignaciones presupuestarias que no resultan en productos	Actividades	S/ 977,141	S/ 210,283	22%
9002: Asignaciones presupuestarias que no resultan en productos	Proyectos	S/ 5,165,623	S/ 79,000	2%

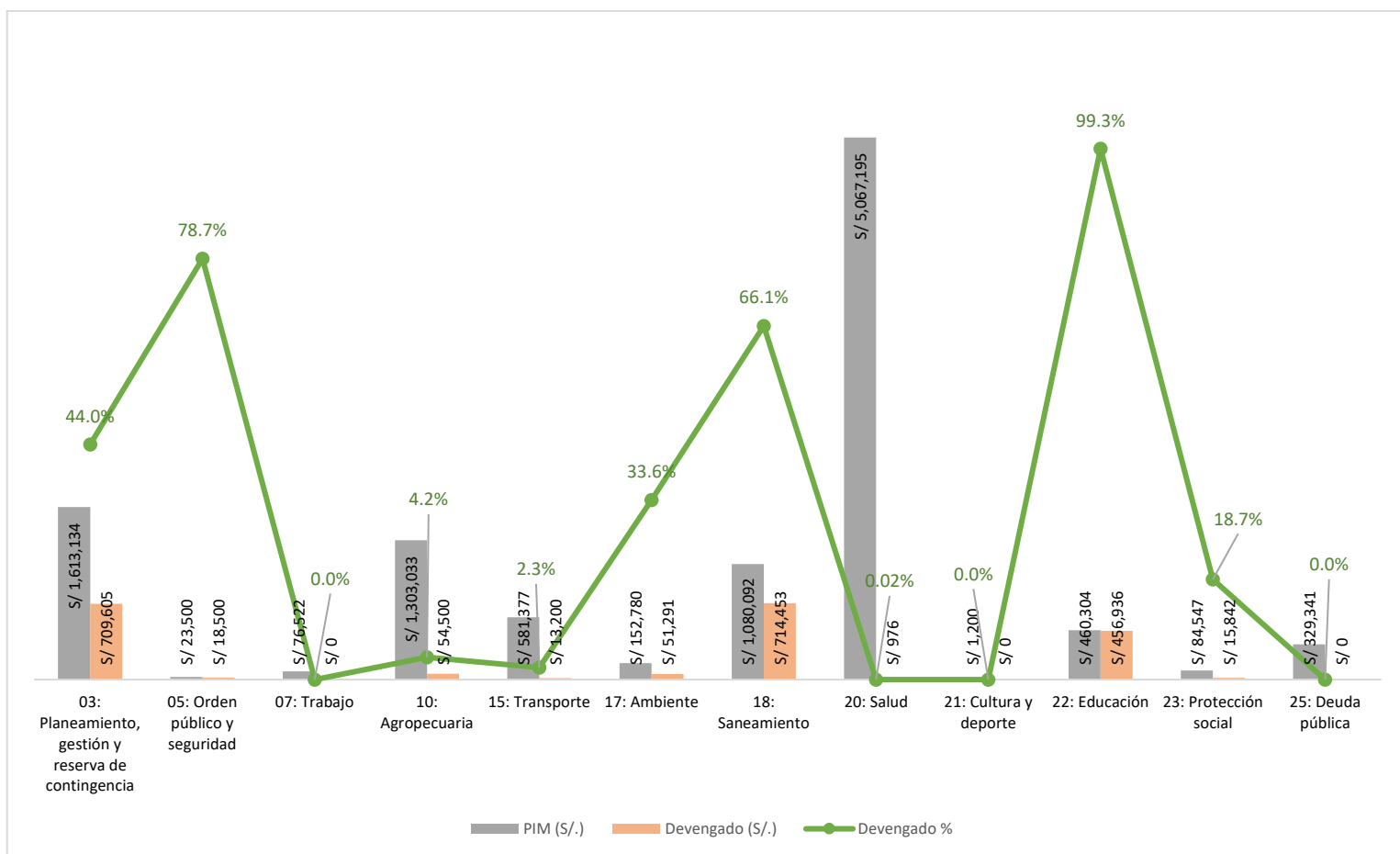
Fuente: Consulta amigable MEF (enero a agosto 2024)





Fuente: Consulta amigable MEF (enero a agosto 2024)

Ejecución de presupuesto según función (actividades y proyectos)



Fuente: Consulta amigable MEF (enero a agosto 2024)

