

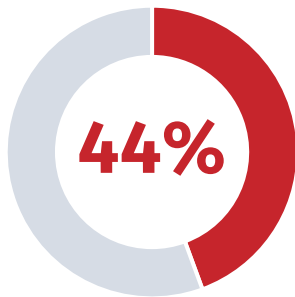
# Indicadores del distrito de Huarmey

La información mostrada tiene fecha de corte al 31 de agosto de 2024 y refleja los datos tal como están disponibles en la Consulta Amigable del MEF. INFOGEL no realiza modificaciones a la información presentada; los importes, categorías, ítems y demás detalles se extraen directamente de la plataforma del MEF, accesible en <https://apps5.mineco.gob.pe/transparencia/Navegador/default.aspx>. Para cualquier consulta adicional o personalizada, se recomienda acudir directamente a la Consulta de Ejecución del Gasto (Consulta Amigable).

## Presupuesto y ejecución de inversiones municipal

### Avance en la ejecución de gasto de inversiones

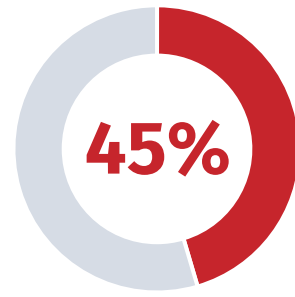
Total de presupuesto: S/ 64'032,627 soles



Fuente: Consulta amigable MEF (enero a agosto 2024)

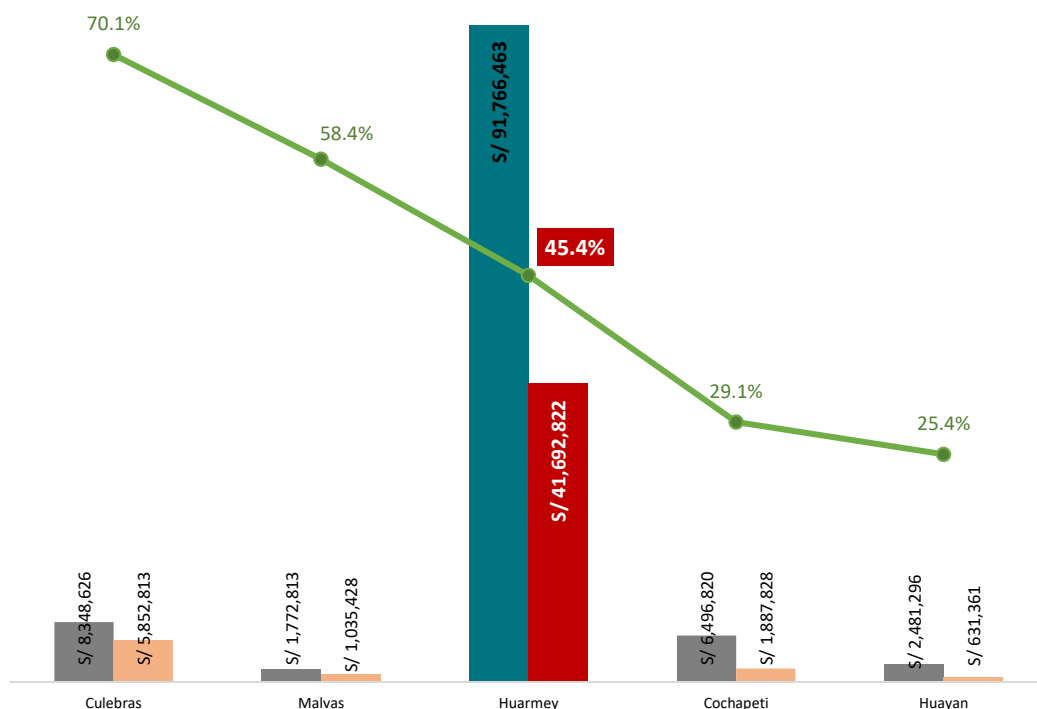
### Avance en la ejecución presupuestal

Total de presupuesto: S/ 91'766,463 soles



Fuente: Consulta amigable MEF (enero a agosto 2024)

## Ejecución de gasto (actividades y proyectos) de Huarmey respecto a las municipalidades distritales de la provincia de Huarmey 2024

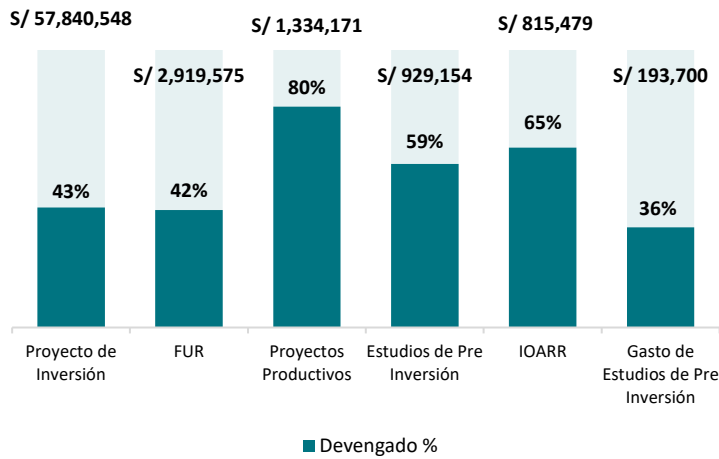


Fuente: Consulta amigable MEF (Corte al 31/08/2024)

Al cierre de agosto 2024, el distrito de Huarmey se encuentra en el 3° lugar del ranking de ejecución de gasto respecto a los demás distritos dentro de la provincia de Huarmey. Con un presupuesto programado de **S/ 91'766,463 soles**, de los cuales ya se ha ejecutado **S/ 41'692,822 soles**, lo que representa un **45.4%** de avance.

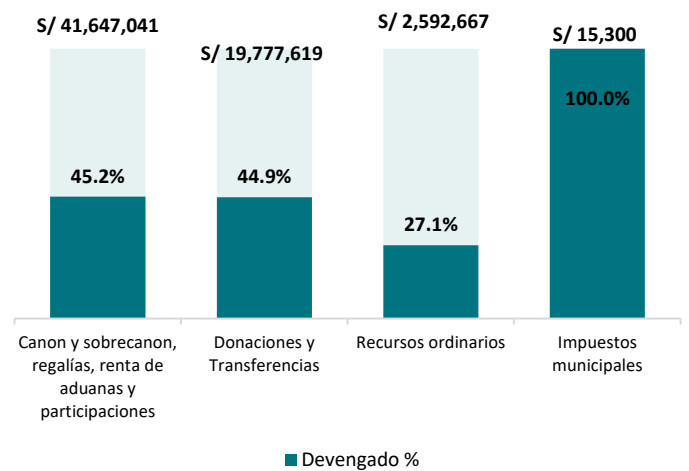
Cabe mencionar que la provincia de Huarmey (5 distritos en total) tiene un presupuesto programado total de S/ 110'866,018 soles, de los cuales ya se ha ejecutado S/ 51'100,252 soles que representa un 46.1% de avance en promedio.

### Presupuesto y ejecución de inversiones según tipo



Fuente: Consulta amigable MEF (enero a agosto 2024)

### Presupuesto y ejecución de inversiones según rubro



Fuente: Consulta amigable MEF (enero a agosto 2024)

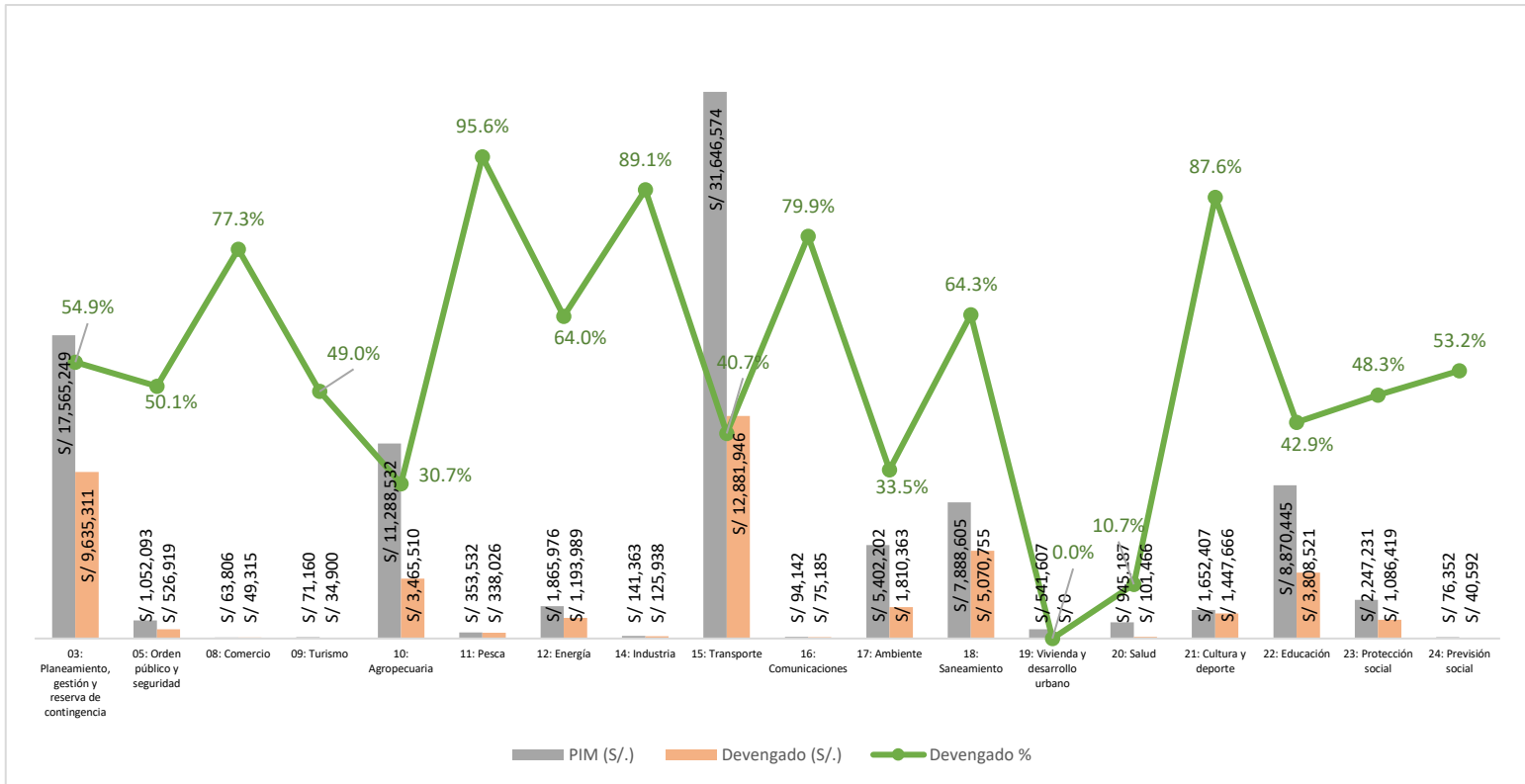
### Ejecución de presupuesto según categorías (actividades y proyectos)

Categorías presupuestales	Tipo	PIM	Devengado	Ejecución en %
0002: Salud materno neonatal	Actividades	S/ 79,212	S/ -	0%
0016: TBC-VIH/SIDA	Actividades	S/ 113,915	S/ 81,474	72%
0017: Enfermedades metaxénicas y zoonosis	Actividades	S/ 107,000	S/ 61,250	57%
0030: Reducción de delitos y faltas que afectan la seguridad ciudadana	Actividades	S/ 613,323	S/ 382,009	62%
0036: Gestión integral de residuos sólidos	Actividades	S/ 1,210,776	S/ 654,662	54%
0042: Aprovechamiento de los recursos hídricos para uso agrario	Proyectos	S/ 8,885,146	S/ 2,771,097	31%
0046: Acceso y uso de la electrificación rural	Proyectos	S/ 1,865,976	S/ 1,193,989	64%
0047: Acceso y uso adecuado de los servicios públicos de telecomunicaciones e información asociados	Proyectos	S/ 25,300	S/ 15,300	60%
0068: Reducción de vulnerabilidad y atención de emergencias por desastres	Actividades	S/ 2,139,000	S/ 75,140	4%
0082: Programa nacional de saneamiento urbano	Proyectos	S/ 1,175,129	S/ 173,179	15%
0083: Programa nacional de saneamiento rural	Actividades	S/ 87,128	S/ 55,201	63%
0083: Programa nacional de saneamiento rural	Proyectos	S/ 6,536,348	S/ 4,842,376	74%
0090: Logros de aprendizaje de estudiantes de la educación básica regular	Proyectos	S/ 6,625,073	S/ 1,838,650	28%
0101: Incremento de la práctica de actividades físicas, deportivas y recreativas en la población peruana	Actividades	S/ 190,720	S/ -	0%
0101: Incremento de la práctica de actividades físicas, deportivas y recreativas en la población peruana	Proyectos	S/ 1,461,687	S/ 1,447,666	99%
0115: Programa nacional de alimentación escolar	Actividades	S/ 12,260	S/ -	0%
0117: Atención oportuna de niñas, niños y adolescentes en presunto estado de abandono	Actividades	S/ 17,000	S/ -	0%
0138: Reducción del costo, tiempo e inseguridad en el sistema de transporte	Actividades	S/ 949,455	S/ 244,680	26%
0138: Reducción del costo, tiempo e inseguridad en el sistema de transporte	Proyectos	S/ 1,687,605	S/ 479,208	28%
0142: Acceso de personas adultas mayores a servicios especializados	Actividades	S/ 539,215	S/ 45,437	8%
0147: Fortalecimiento de la educación superior tecnológica	Proyectos	S/ 717,199	S/ 717,198	100%
0148: Reducción del tiempo, inseguridad y costo ambiental en el transporte urbano	Proyectos	S/ 28,523,822	S/ 11,975,523	42%
1001: Productos específicos para desarrollo infantil temprano	Actividades	S/ 153,395	S/ 32,416	21%
9001: Acciones centrales	Actividades	S/ 8,244,013	S/ 5,067,798	61%
9002: Asignaciones presupuestarias que no resultan en productos	Actividades	S/ 13,277,424	S/ 6,561,502	49%
9002: Asignaciones presupuestarias que no resultan en productos	Proyectos	S/ 6,529,342	S/ 2,977,067	46%



Fuente: Consulta amigable MEF (enero a agosto 2024)

### Ejecución de presupuesto según función (actividades y proyectos)



Fuente: Consulta amigable MEF (enero a agosto 2024)