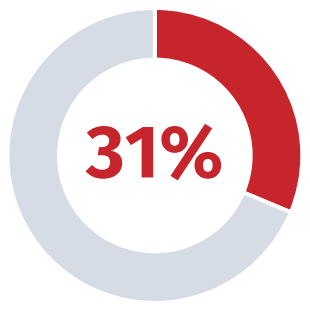


Indicadores del distrito de Cátac

La información mostrada tiene fecha de corte al 31 de agosto de 2024 y refleja los datos tal como están disponibles en la Consulta Amigable del MEF. INFOGEL no realiza modificaciones a la información presentada; los importes, categorías, ítems y demás detalles se extraen directamente de la plataforma del MEF, accesible en <https://apps5.mineco.gob.pe/transparencia/Navegador/default.aspx>. Para cualquier consulta adicional o personalizada, se recomienda acudir directamente a la Consulta de Ejecución del Gasto (Consulta Amigable).

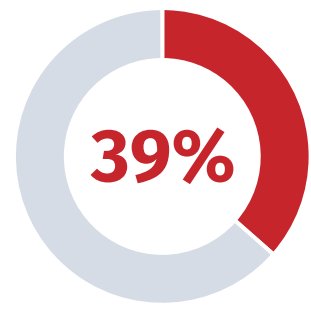
Presupuesto y ejecución de inversiones municipal

Avance en la ejecución de gasto de inversiones
 Total de presupuesto: S/ 8,294,468 soles



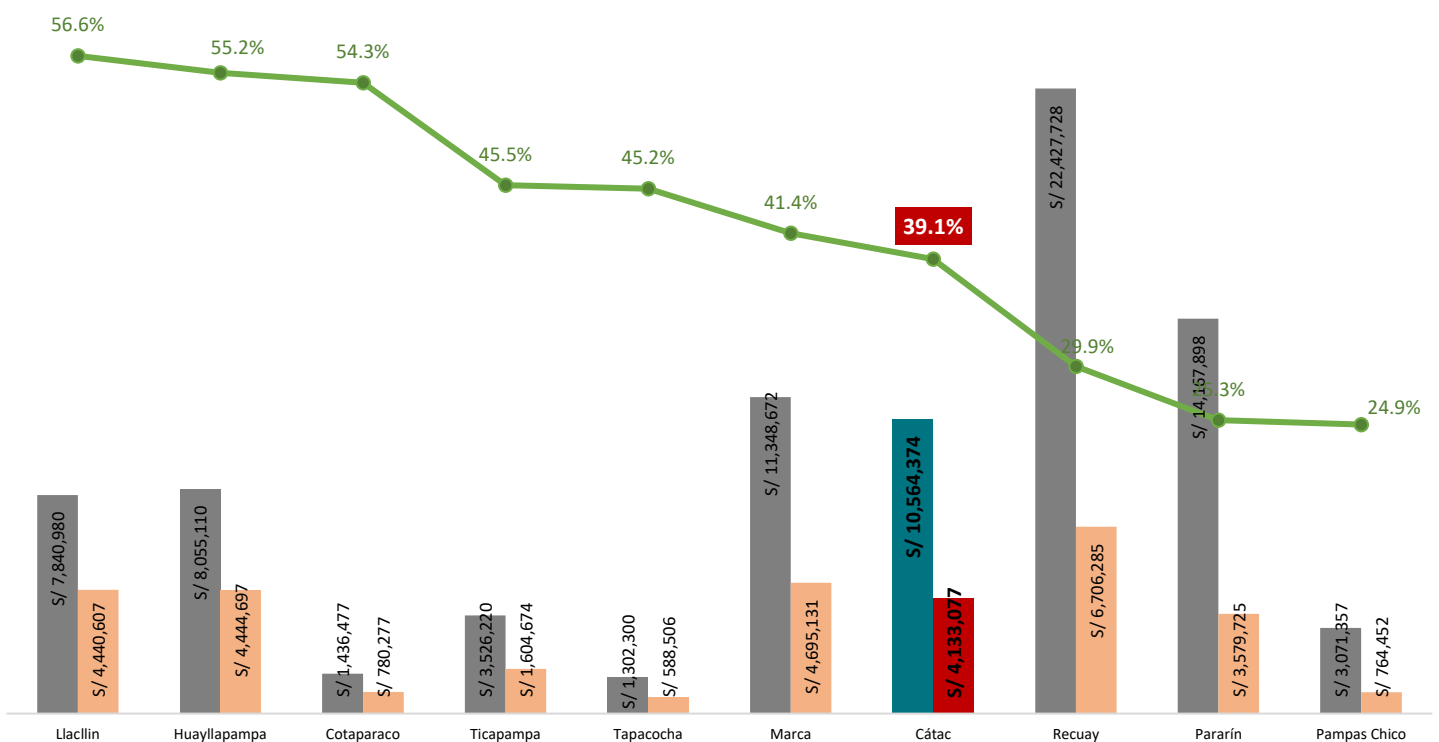
Fuente: Consulta amigable MEF (enero a agosto 2024)

Avance en la ejecución presupuestal
 Total de presupuesto: S/ 10,564,374 soles



Fuente: Consulta amigable MEF (enero a agosto 2024)

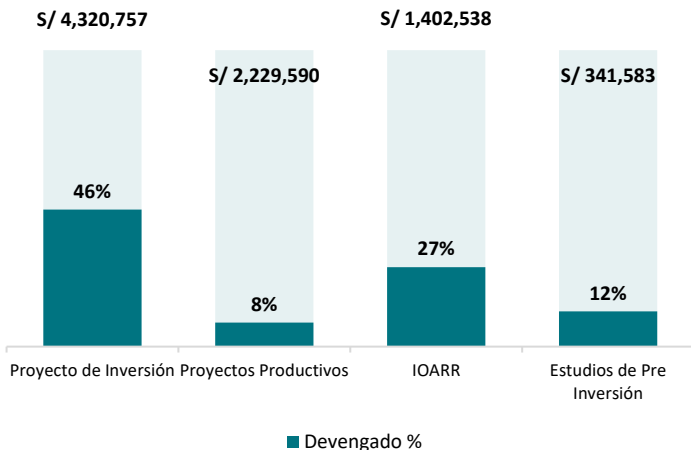
Ejecución de gasto (actividades y proyectos) de Cátac respecto a las municipalidades distritales de la provincia de Recuay 2024



Fuente: Consulta amigable MEF (Corte al 31/08/2024)

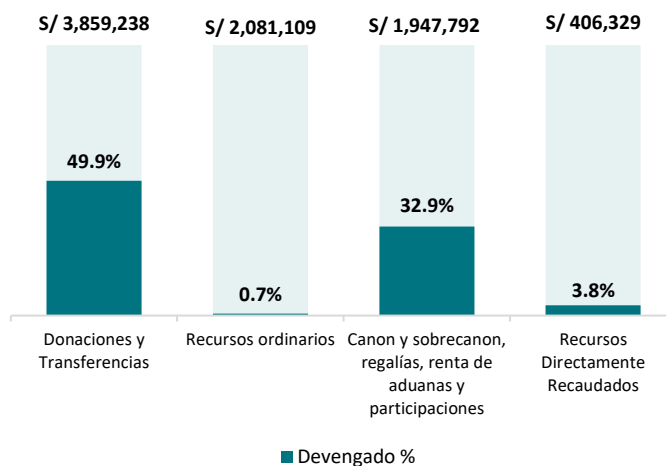
Al cierre de agosto 2024, el distrito de Cátaç se encuentra en el 7° lugar del ranking de ejecución de gasto respecto a los demás distritos dentro de la provincia de Recuay. Con un presupuesto programado de **S/. 10'564,374 soles**, de los cuales ya se ha ejecutado **S/ 4'133,077 soles**, lo que representa un **39.1%** de avance.

Presupuesto y ejecución de inversiones según tipo



Fuente: Consulta amigable MEF (enero a agosto 2024)

Presupuesto y ejecución de inversiones según rubro

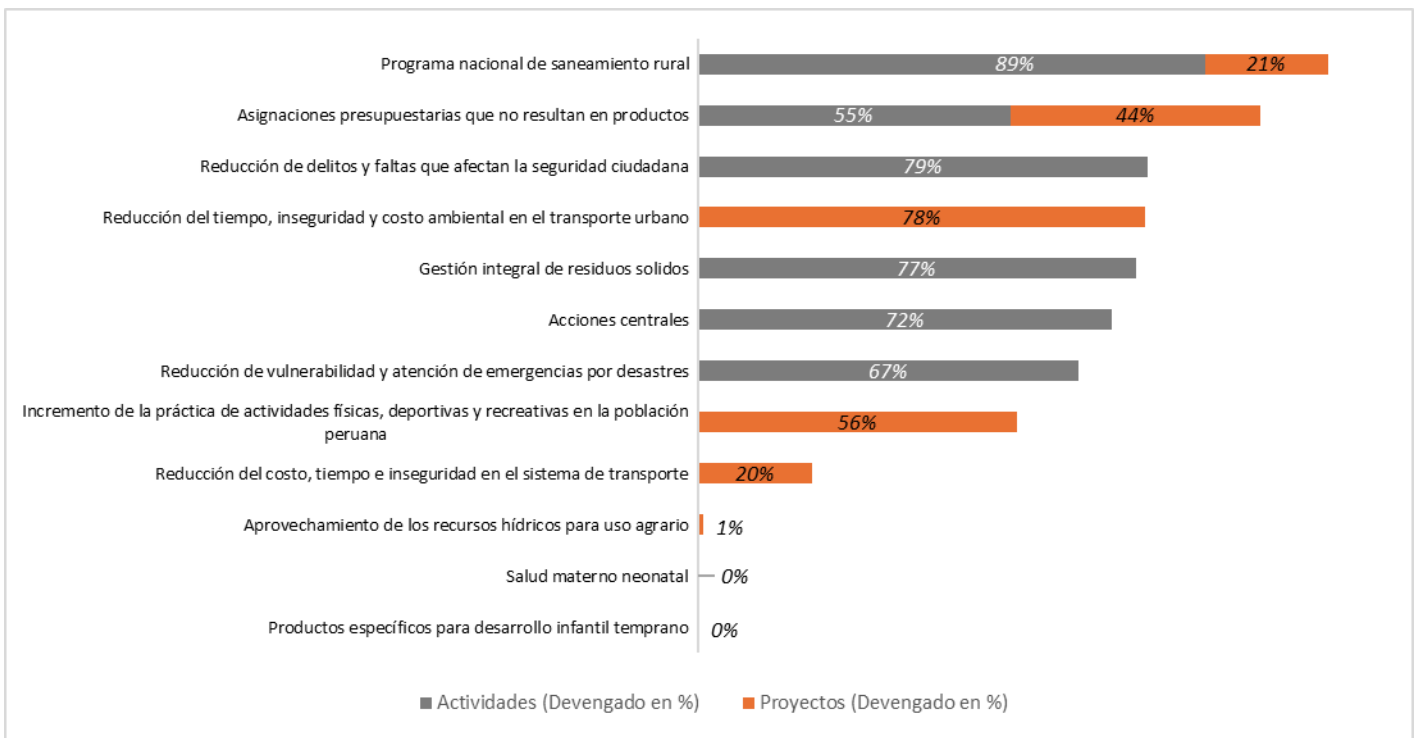


Fuente: Consulta amigable MEF (enero a agosto 2024)

Ejecución de presupuesto según categorías (actividades y proyectos)

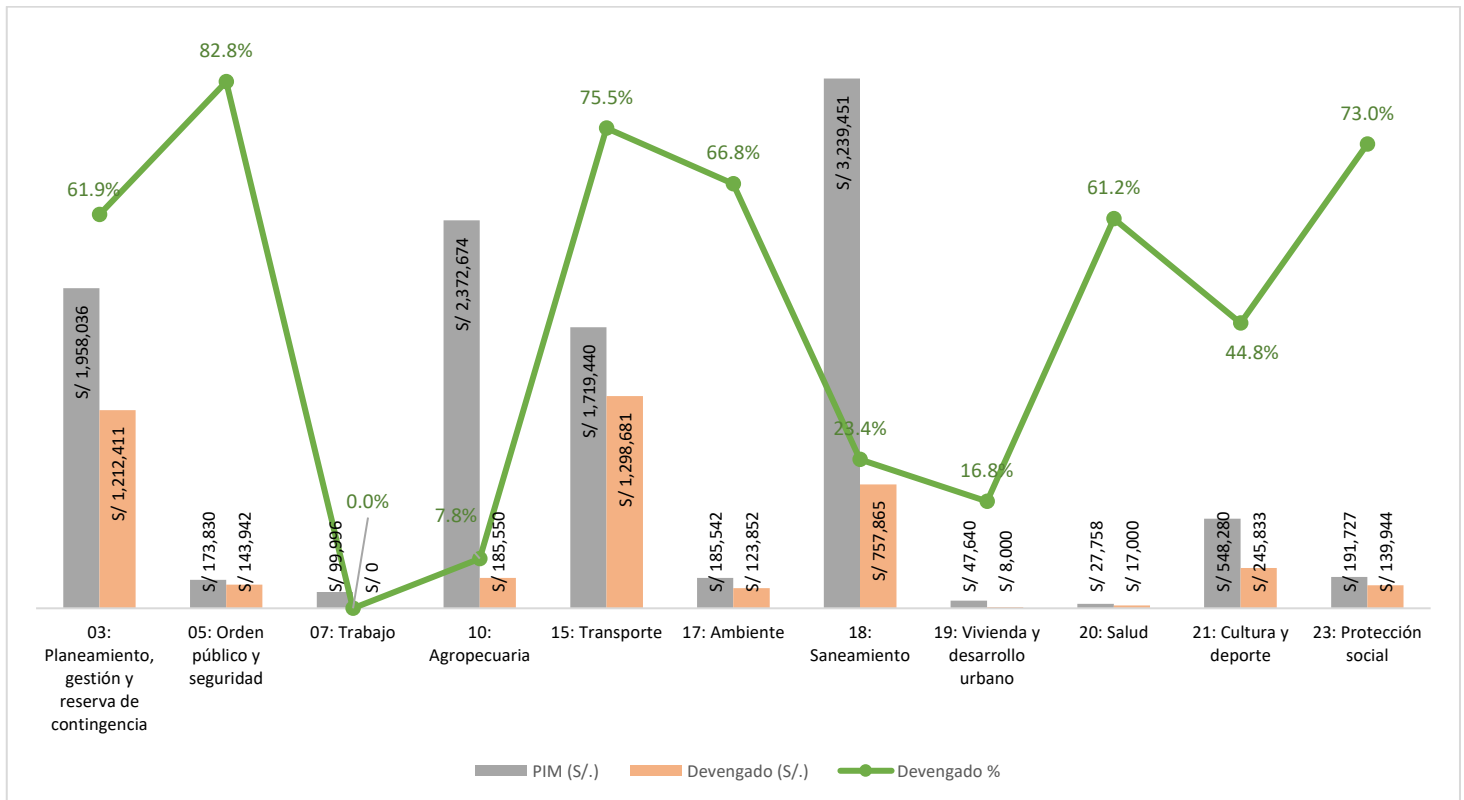
| Categorías presupuestales | Tipo | PIM | Devengado | Ejecución en % |
|----------------------------------------------------------------------------------------------------------|-------------|--------------|--------------|----------------|
| 0002: Salud materno neonatal | Actividades | S/ 5,758 | S/ - | 0% |
| 0030: Reducción de delitos y faltas que afectan la seguridad ciudadana | Actividades | S/ 140,016 | S/ 110,128 | 79% |
| 0036: Gestión integral de residuos solidos | Actividades | S/ 160,222 | S/ 122,852 | 77% |
| 0042: Aprovechamiento de los recursos hídricos para uso agrario | Proyectos | S/ 2,189,590 | S/ 21,000 | 1% |
| 0068: Reducción de vulnerabilidad y atención de emergencias por desastres | Actividades | S/ 55,298 | S/ 36,774 | 67% |
| 0083: Programa nacional de saneamiento rural | Actividades | S/ 86,755 | S/ 76,980 | 89% |
| 0083: Programa nacional de saneamiento rural | Proyectos | S/ 3,108,510 | S/ 666,259 | 21% |
| 0101: Incremento de la práctica de actividades físicas, deportivas y recreativas en la población peruana | Proyectos | S/ 440,147 | S/ 245,833 | 56% |
| 0138: Reducción del costo, tiempo e inseguridad en el sistema de transporte | Proyectos | S/ 78,855 | S/ 15,810 | 20% |
| 0148: Reducción del tiempo, inseguridad y costo ambiental en el transporte urbano | Proyectos | S/ 1,640,585 | S/ 1,282,871 | 78% |
| 1001: Productos específicos para desarrollo infantil temprano | Actividades | S/ 3,000 | S/ - | 0% |
| 9001: Acciones centrales | Actividades | S/ 1,097,332 | S/ 795,204 | 72% |
| 9002: Asignaciones presupuestarias que no resultan en productos | Actividades | S/ 721,525 | S/ 394,875 | 55% |
| 9002: Asignaciones presupuestarias que no resultan en productos | Proyectos | S/ 836,781 | S/ 364,492 | 44% |

Fuente: Consulta amigable MEF (enero a agosto 2024)



Fuente: Consulta amigable MEF (enero a agosto 2024)

Ejecución de presupuesto según función (actividades y proyectos)



Fuente: Consulta amigable MEF (enero a agosto 2024)