

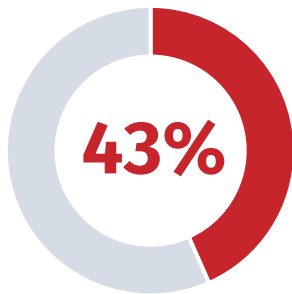
Indicadores del distrito de Marca

La información mostrada tiene fecha de corte al 31 de octubre de 2024 y refleja los datos tal como están disponibles en la Consulta Amigable del MEF. INFOGEL no realiza modificaciones a la información presentada; los importes, categorías, ítems y demás detalles se extraen directamente de la plataforma del MEF, accesible en <https://apps5.mineco.gob.pe/transparencia/Navegador/default.aspx>. Para cualquier consulta adicional o personalizada, se recomienda acudir directamente a la Consulta de Ejecución del Gasto (Consulta Amigable).

Presupuesto y ejecución de inversiones municipal

Avance en la ejecución de gasto de inversiones

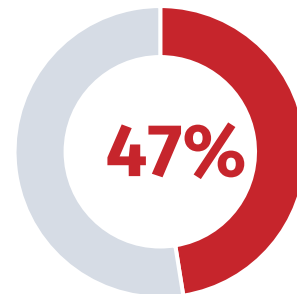
Total de presupuesto: S/ 9'883,532 soles



Fuente: Consulta amigable MEF (enero a octubre 2024)

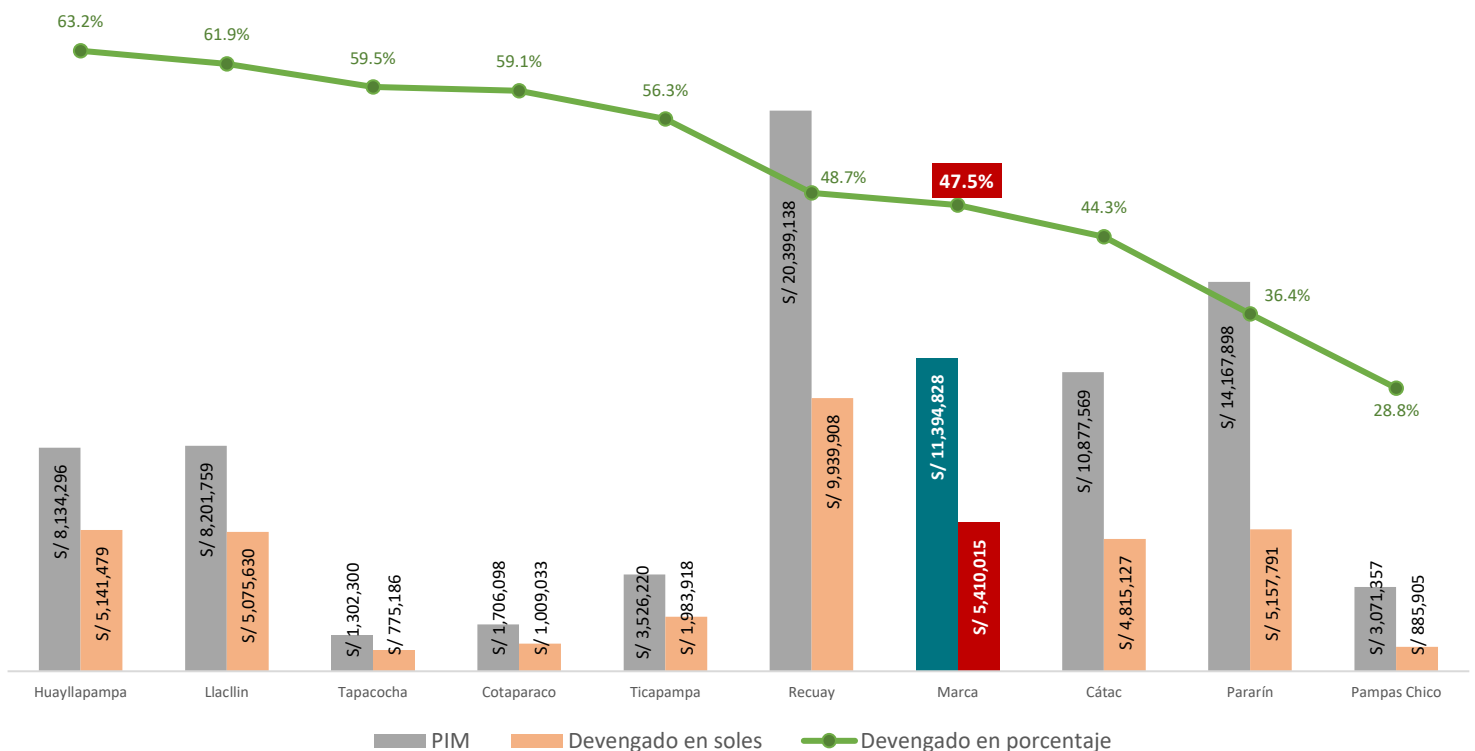
Avance en la ejecución presupuestal

Total de presupuesto: S/ 11,394,828 soles



Fuente: Consulta amigable MEF (enero a octubre 2024)

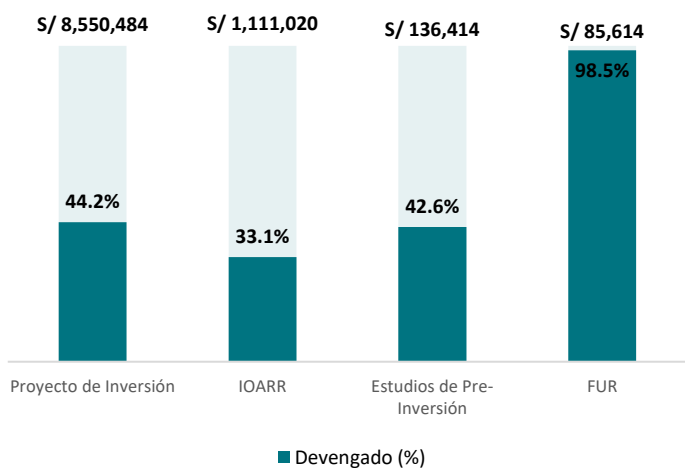
Ejecución de gasto (actividades y proyectos) de Marca respecto a las municipalidades distritales de la provincia de Recuay 2024*



Fuente: Consulta amigable MEF (Corte al 31/10/2024)

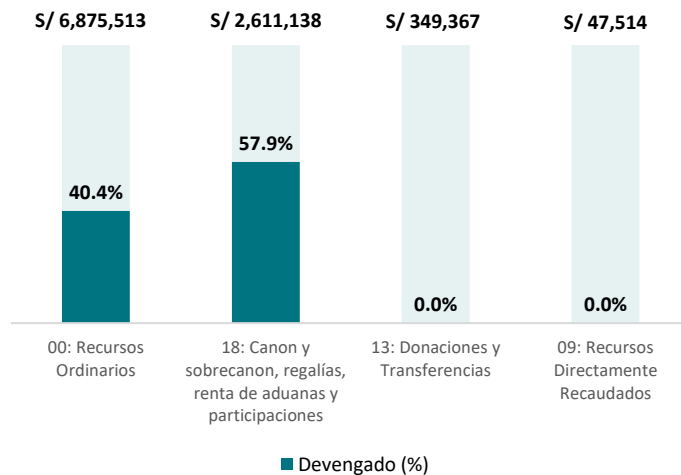
Al cierre de octubre 2024, el distrito de Marca se encuentra en el 7° lugar del ranking de ejecución de gasto respecto a los demás distritos dentro de la provincia de Recuay. Con un presupuesto programado de **S/ 11'394,828 soles**, de los cuales ya se ha ejecutado **S/ 5'410,015 soles**, lo que representa un **47.5%** de avance.

Presupuesto y ejecución de inversiones según tipo



Fuente: Consulta amigable MEF (enero a octubre 2024)

Presupuesto y ejecución de inversiones según rubro

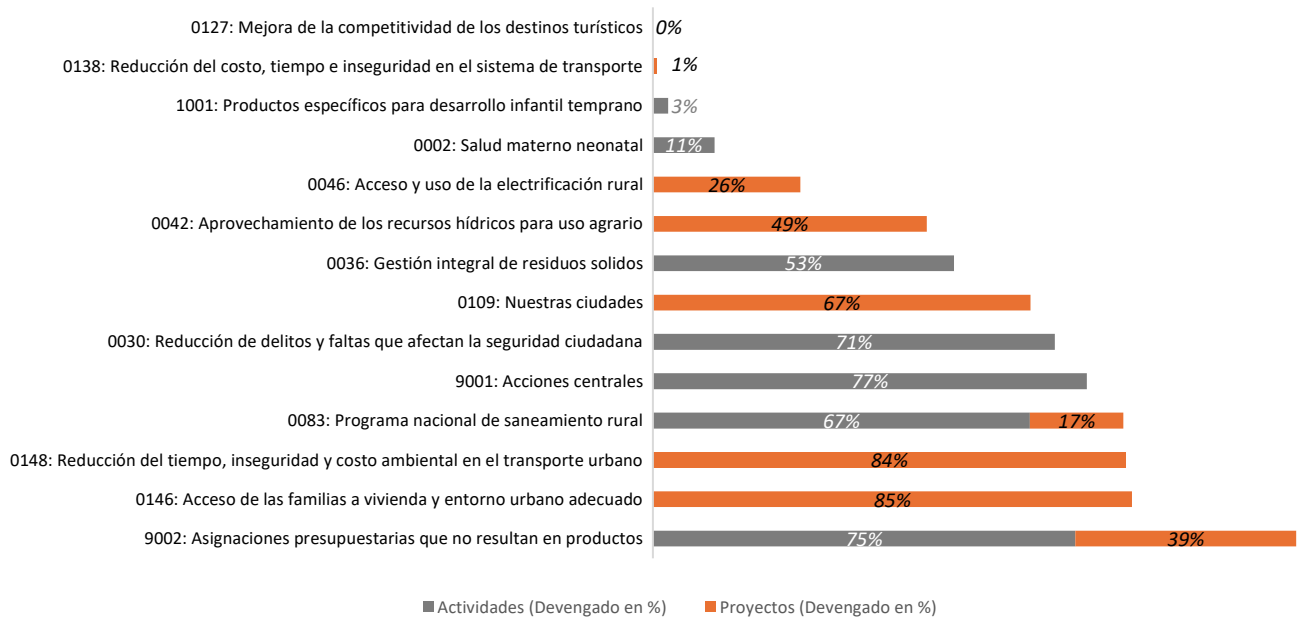


Fuente: Consulta amigable MEF (enero a octubre 2024)

Ejecución de presupuesto según categorías (actividades y proyectos)

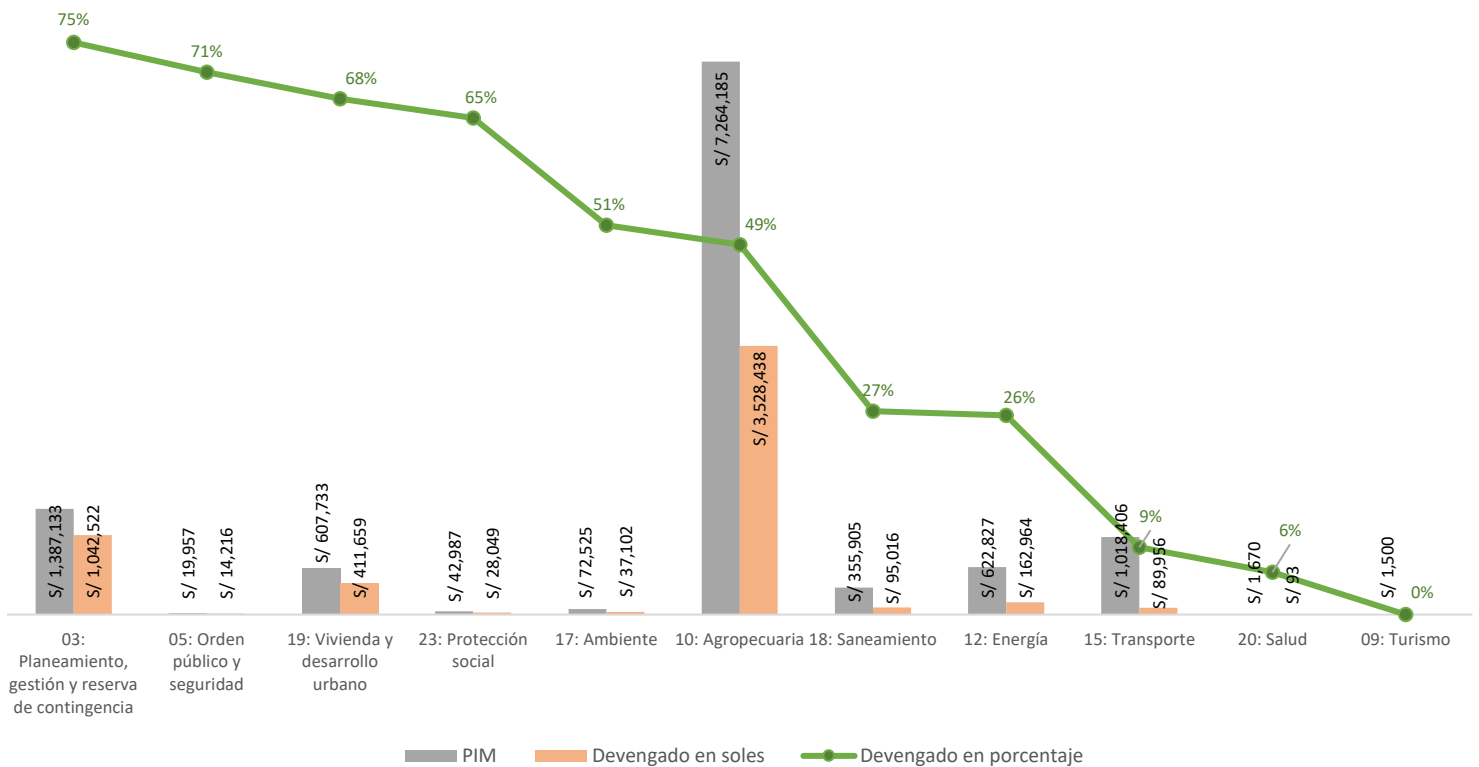
Categorías presupuestales	Tipo	PIM	Devengado	Ejecución en %
0002: Salud materno neonatal	Actividades	S/ 550	S/ 60	11%
0030: Reducción de delitos y faltas que afectan la seguridad ciudadana	Actividades	S/ 19,957	S/ 14,216	71%
0036: Gestión integral de residuos solidos	Actividades	S/ 69,502	S/ 37,102	53%
0042: Aprovechamiento de los recursos hídricos para uso agrario	Proyectos	S/ 7,264,185	S/ 3,528,438	49%
0046: Acceso y uso de la electrificación rural	Proyectos	S/ 622,827	S/ 162,964	26%
0083: Programa nacional de saneamiento rural	Actividades	S/ 87,438	S/ 58,416	67%
0083: Programa nacional de saneamiento rural	Proyectos	S/ 220,467	S/ 36,600	17%
0109: Nuestras ciudades	Proyectos	S/ 581,233	S/ 389,159	67%
0127: Mejora de la competitividad de los destinos turísticos	Proyectos	S/ 1,500	S/ -	0%
0138: Reducción del costo, tiempo e inseguridad en el sistema de transporte	Proyectos	S/ 917,792	S/ 5,605	1%
0146: Acceso de las familias a vivienda y entorno urbano adecuado	Proyectos	S/ 26,500	S/ 22,500	85%
0148: Reducción del tiempo, inseguridad y costo ambiental en el transporte urbano	Proyectos	S/ 100,614	S/ 84,351	84%
1001: Productos específicos para desarrollo infantil temprano	Actividades	S/ 1,220	S/ 33	3%
9001: Acciones centrales	Actividades	S/ 722,600	S/ 555,689	77%
9002: Asignaciones presupuestarias que no resultan en productos	Actividades	S/ 610,029	S/ 456,783	75%
9002: Asignaciones presupuestarias que no resultan en productos	Proyectos	S/ 148,414	S/ 58,100	39%

Fuente: Consulta amigable MEF (enero a octubre 2024)



Fuente: Consulta amigable MEF (enero a octubre 2024)

Ejecución de presupuesto según función (actividades y proyectos)



Fuente: Consulta amigable MEF (enero a octubre 2024)