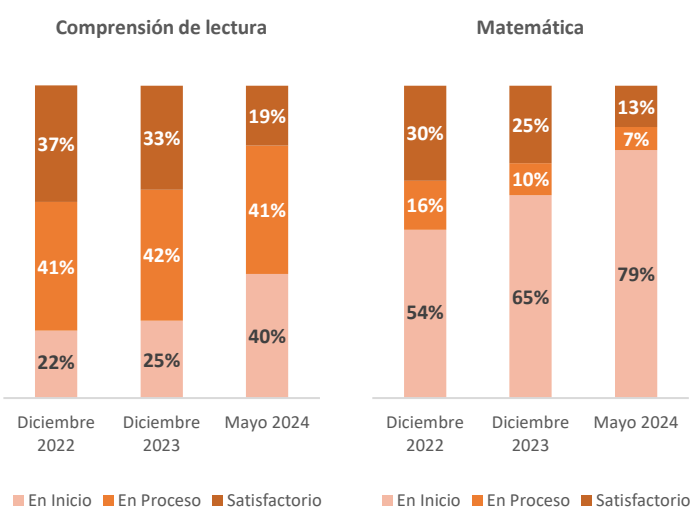


# Indicadores del distrito de Huallanca

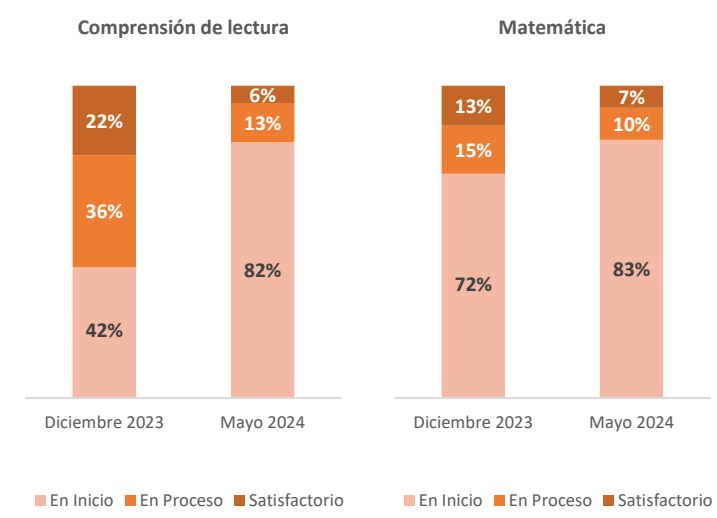
La información mostrada tiene fecha de corte al 30 de septiembre de 2024 y refleja los datos tal como están disponibles en las fuentes oficiales del Estado Peruano (DRE ÁNCASH, HIS MINSa, SUSALUD, Consulta Amigable del MEF, etc.) INFOGEL no realiza modificaciones a la información presentada; los datos numéricos y/o estadísticos se extraen directamente de las plataformas anteriormente mencionadas. Para cualquier consulta adicional o personalizada, se recomienda acudir directamente a la fuente de información.

## Educación

### Logros académicos – 4to. Primaria



### Logros académicos – 2do. Secundaria



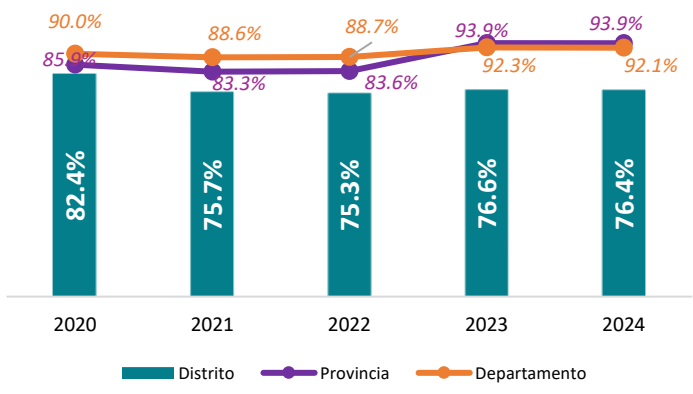
Fuente: DRE ANCASH - URMECEA (Unidad Regional de Medición de la Calidad Educativa en Áncash)

Fuente: DRE ANCASH - URMECEA (Unidad Regional de Medición de la Calidad Educativa en Áncash)

## Salud

### Población asegurada

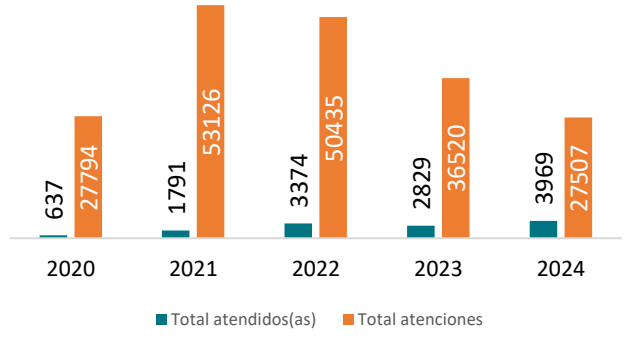
Periodo 2020 – 2024  
Cantidad de población con algún tipo de seguro (EsSalud, EPS, etc)



Fuente: Registro nominal de afiliados de SUSALUD

### Cantidad de atendidos y atenciones

Periodo 2020 – 2024  
Cantidad de personas atendidas y atenciones brindadas



Fuente: Atendidos y atenciones HIS MINSa



# Presupuesto y ejecución de inversiones municipal

## Avance en la ejecución de gasto de inversiones

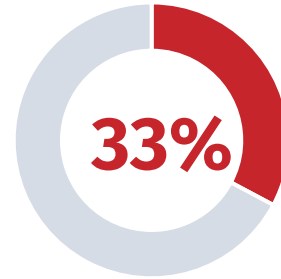
Total de presupuesto: S/. 12'924,999 soles



Fuente: Consulta amigable MEF (Enero a septiembre 2024)

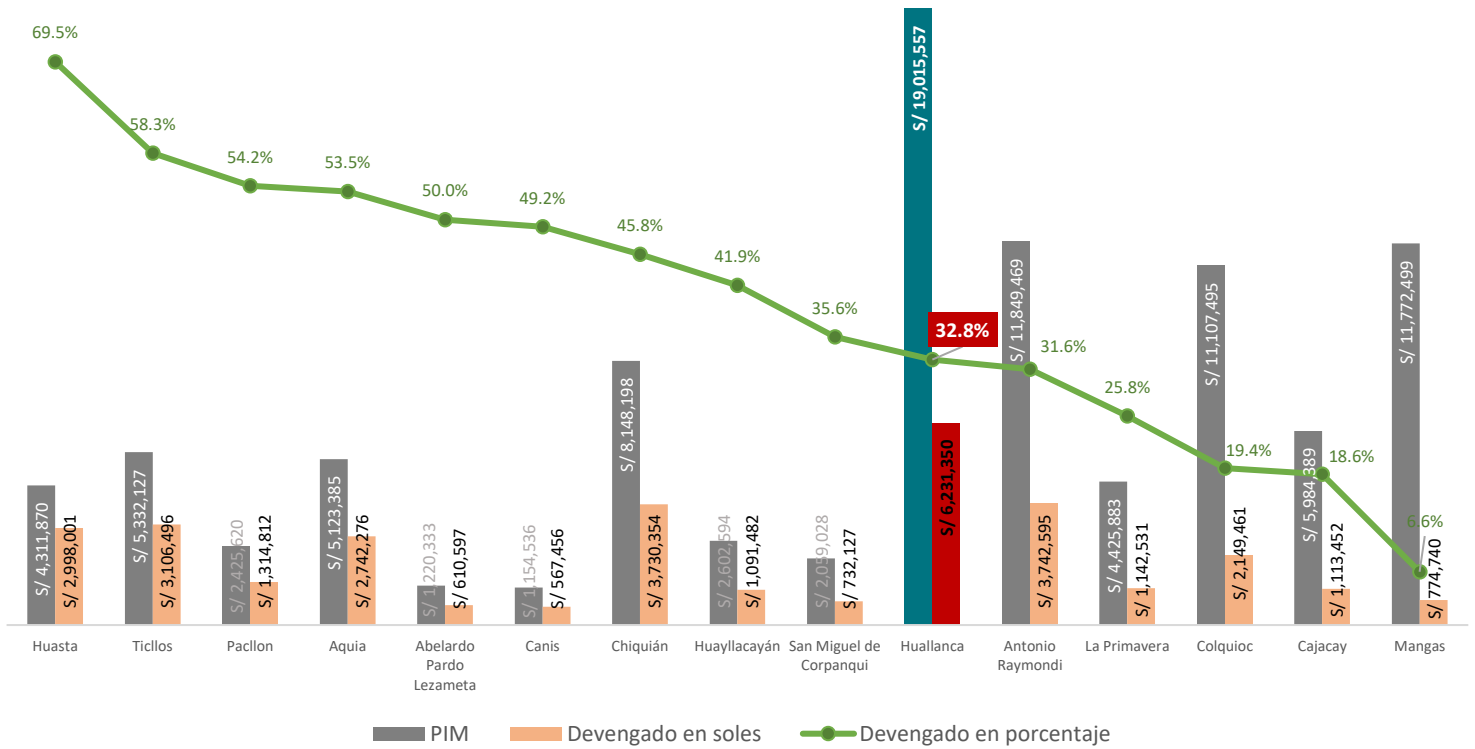
## Avance en la ejecución presupuestal

Total de presupuesto: S/. 19'015,557 soles



Fuente: Consulta amigable MEF (Enero a septiembre 2024)

## Ejecución de gasto (actividades y proyectos) de Huallanca respecto a las municipalidades distritales de la provincia de Bolognesi 2024\*



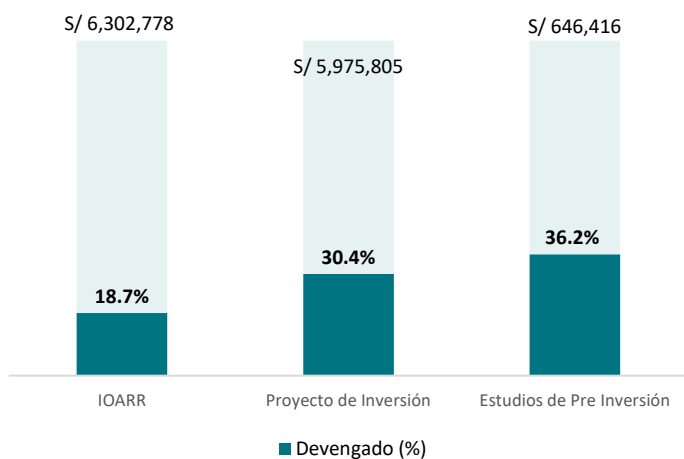
Fuente: Consulta amigable MEF (Corte al 30/09/2024)

En lo que va del año 2024, el distrito de Huallanca se encuentra en el 10° lugar del ranking de ejecución de gasto respecto a los demás distritos dentro de la provincia de Bolognesi. Con un presupuesto programado de S/19'015,557 soles, de los cuales ya se ha ejecutado S/6'231,350 soles, lo que representa un 32.8% de avance.

Para más información ingresa a:  
[www.infogel.pe](http://www.infogel.pe)

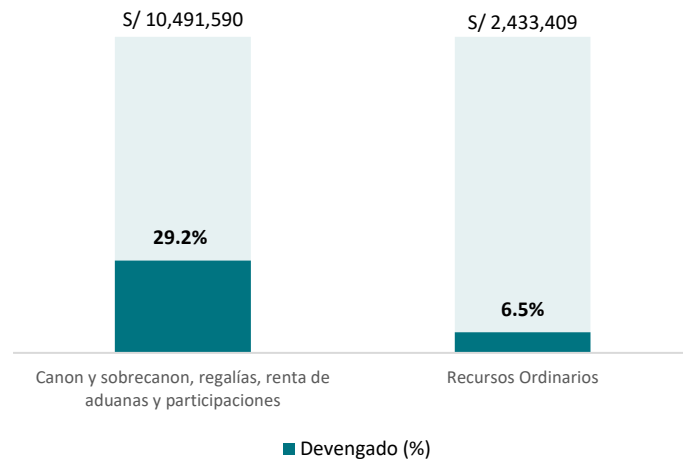


## Presupuesto y ejecución de inversiones según tipo



Fuente: Consulta amigable MEF (Enero a septiembre 2024)

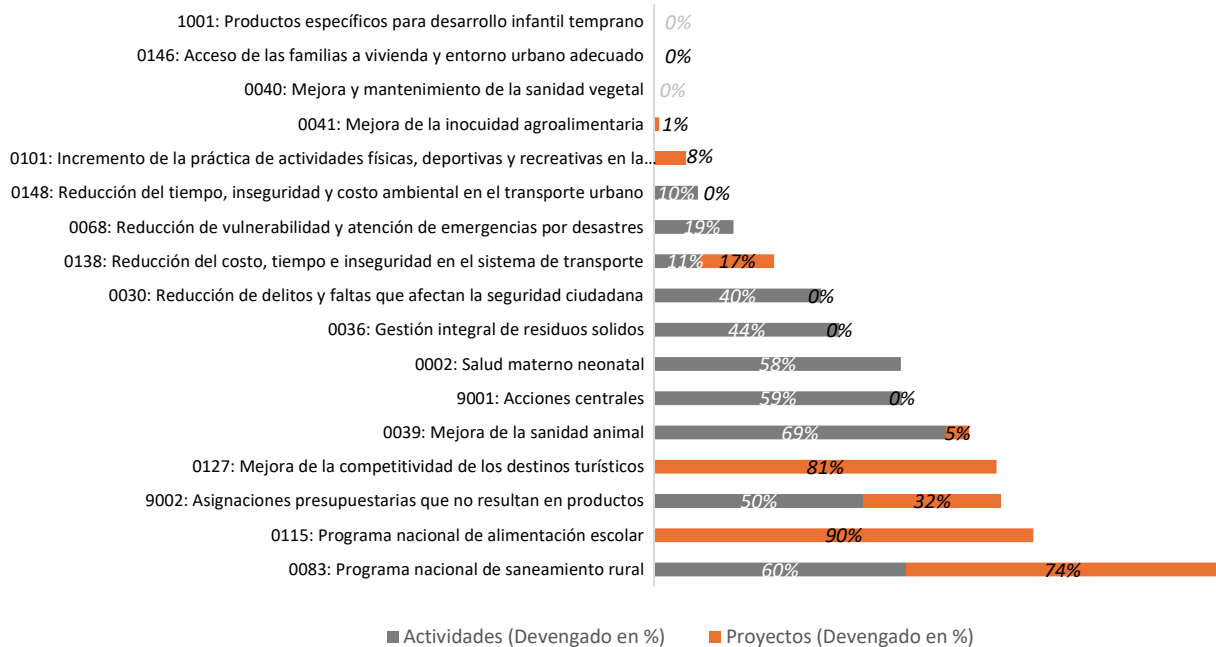
## Presupuesto y ejecución de inversiones según rubro



Fuente: Consulta amigable MEF (Enero a septiembre 2024)

## Ejecución de presupuesto según categorías (actividades y proyectos)

Categorías presupuestales	Tipo	PIM	Devengado	Ejecución en %
0002: Salud materno neonatal	Actividades	S/ 18,000	S/ 10,523	58%
0030: Reducción de delitos y faltas que afectan la seguridad ciudadana	Actividades	S/ 127,235	S/ 50,300	40%
0030: Reducción de delitos y faltas que afectan la seguridad ciudadana	Proyectos	S/ 8,000	S/ -	0%
0036: Gestión integral de residuos solidos	Actividades	S/ 234,436	S/ 102,813	44%
0036: Gestión integral de residuos solidos	Proyectos	S/ 8,000	S/ -	0%
0039: Mejora de la sanidad animal	Actividades	S/ 12,776	S/ 8,832	69%
0039: Mejora de la sanidad animal	Proyectos	S/ 404,499	S/ 22,000	5%
0040: Mejora y mantenimiento de la sanidad vegetal	Actividades	S/ 5,000	S/ -	0%
0041: Mejora de la inocuidad agroalimentaria	Proyectos	S/ 1,261,727	S/ 15,000	1%
0068: Reducción de vulnerabilidad y atención de emergencias por desastres	Actividades	S/ 217,573	S/ 40,855	19%
0083: Programa nacional de saneamiento rural	Actividades	S/ 196,834	S/ 117,351	60%
0083: Programa nacional de saneamiento rural	Proyectos	S/ 82,823	S/ 61,404	74%
0101: Incremento de la práctica de actividades físicas, deportivas y recreativas en la población peruana	Proyectos	S/ 502,743	S/ 38,036	8%
0115: Programa nacional de alimentación escolar	Proyectos	S/ 122,739	S/ 110,256	90%
0127: Mejora de la competitividad de los destinos turísticos	Proyectos	S/ 1,347,225	S/ 1,092,340	81%
0138: Reducción del costo, tiempo e inseguridad en el sistema de transporte	Actividades	S/ 491,773	S/ 53,740	11%
0138: Reducción del costo, tiempo e inseguridad en el sistema de transporte	Proyectos	S/ 6,613,102	S/ 1,157,071	17%
0146: Acceso de las familias a vivienda y entorno urbano adecuado	Proyectos	S/ 4,000	S/ -	0%
0148: Reducción del tiempo, inseguridad y costo ambiental en el transporte urbano	Actividades	S/ 105,864	S/ 11,026	10%
0148: Reducción del tiempo, inseguridad y costo ambiental en el transporte urbano	Proyectos	S/ 39,500	S/ -	0%
1001: Productos específicos para desarrollo infantil temprano	Actividades	S/ 38,000	S/ -	0%
9001: Acciones centrales	Actividades	S/ 3,383,023	S/ 1,985,318	59%
9001: Acciones centrales	Proyectos	S/ 283,913	S/ -	0%
9002: Asignaciones presupuestarias que no resultan en productos	Actividades	S/ 1,260,044	S/ 625,737	50%
9002: Asignaciones presupuestarias que no resultan en productos	Proyectos	S/ 2,246,728	S/ 728,750	32%



### Ejecución de presupuesto según función (actividades y proyectos)

Función	PIM	Devengado	Ejecución en %
03: Planeamiento, gestión y reserva de contingencia	S/ 5,155,497	S/ 2,420,692	47%
05: Orden público y seguridad	S/ 140,475	S/ 50,540	36%
07: Trabajo	S/ 20,755	S/ 0	0%
08: Comercio	S/ 5,442	S/ 5,052	93%
09: Turismo	S/ 1,347,225	S/ 1,092,340	81%
10: Agropecuaria	S/ 1,684,002	S/ 45,832	3%
15: Transporte	S/ 8,001,940	S/ 1,702,826	21%
17: Ambiente	S/ 478,668	S/ 214,103	45%
18: Saneamiento	S/ 433,918	S/ 182,887	42%
19: Vivienda y desarrollo urbano	S/ 272,798	S/ 50,010	18%
20: Salud	S/ 65,775	S/ 18,346	28%
21: Cultura y deporte	S/ 628,528	S/ 144,129	23%
23: Protección social	S/ 780,534	S/ 304,593	39%

