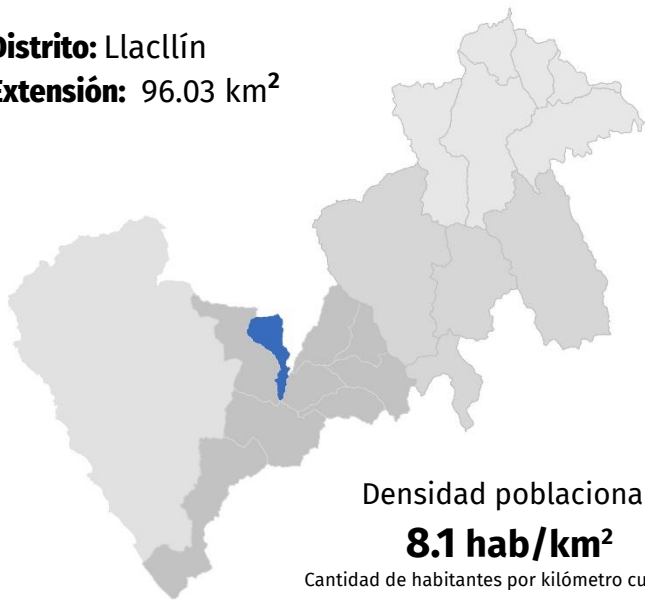




# Indicadores del distrito de Llaclín

## Población y desarrollo humano

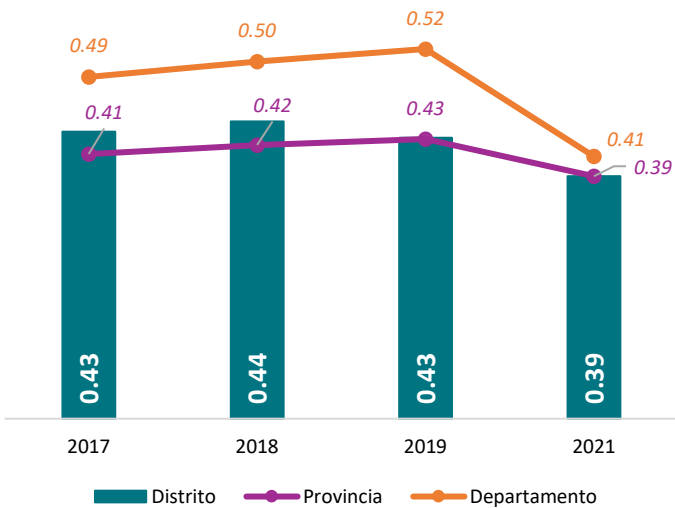
**Distrito:** Llaclín  
**Extensión:** 96.03 km<sup>2</sup>



### Índice de desarrollo humano

Periodo 2017 – 2021

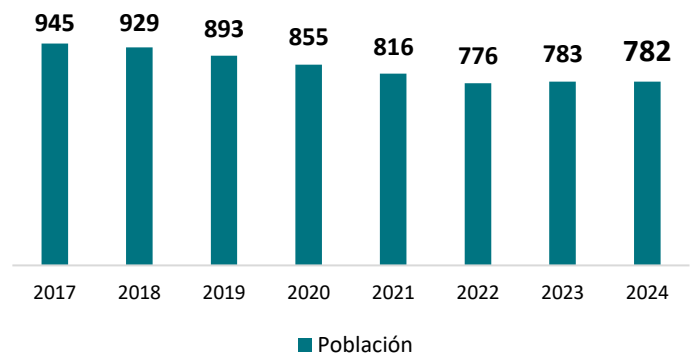
El índice de desarrollo humano (IDH) es un indicador creado por el Programa de las Naciones Unidas para el Desarrollo (PNUD) cuya finalidad es determinar el grado de progreso de un territorio en función de factores de salud, educación y economía.



Fuente: PNUD / Unidad del Informe sobre Desarrollo Humano 2010 -2021

### Cantidad de habitantes en el distrito a través de los años

Periodo 2017 – 2024



**Población estimada 2024**  
**782 habitantes**

Tasa de natalidad



**23.0**

Nacimientos por cada mil habitantes  
Tasa de natalidad a nivel nacional: 12.9

Tasa de mortalidad



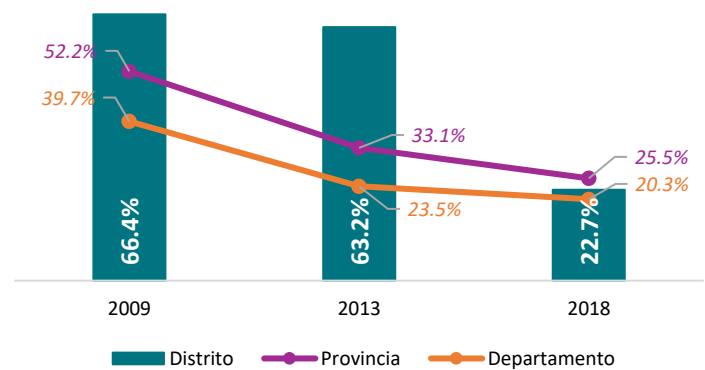
**19.9**

Defunciones por cada mil habitantes  
Tasa de mortalidad a nivel nacional: 7.38

Fuente: INEI 2020-2024  
Sistema de Registro del Certificado de nacido vivo en línea (MINSA,2024)

### Porcentaje de población en situación de pobreza monetaria

Periodo 2009 – 2018

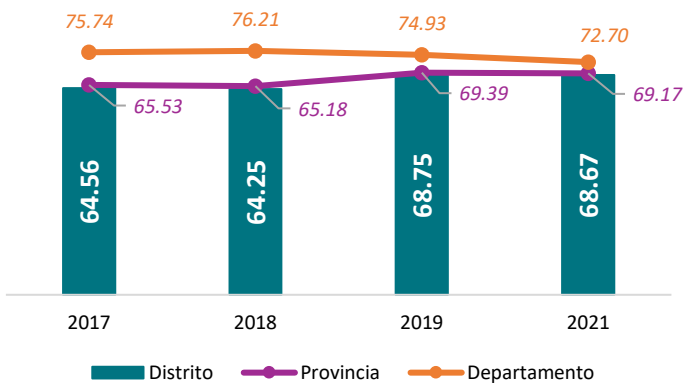


Fuente: INEI 2009-2018



### Esperanza de vida (en años)

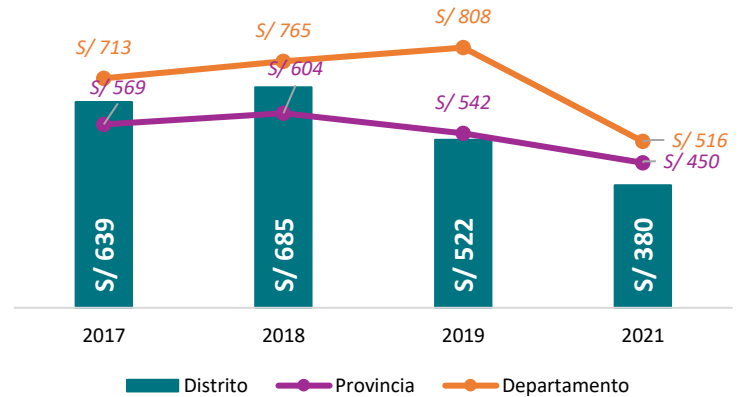
Periodo 2017 – 2021  
Promedio de años que vive una persona



Fuente: PNUD / Unidad del Informe sobre Desarrollo Humano 2010 -2021

### Ingreso familiar per cápita mensual en S/.

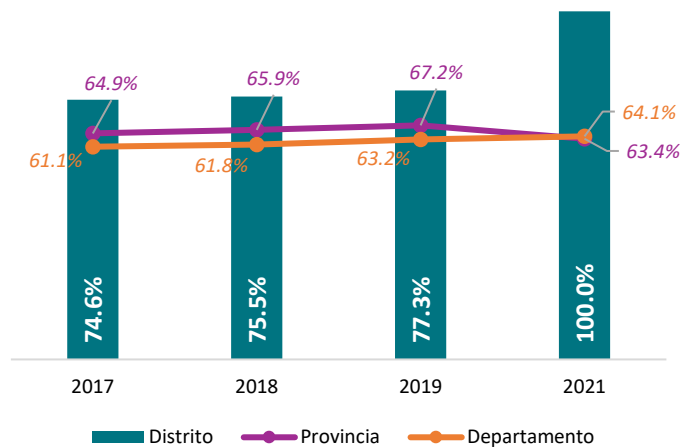
Periodo 2017 – 2021  
Promedio de ingresos mensuales de las personas que conforman un hogar



Fuente: PNUD / Unidad del Informe sobre Desarrollo Humano 2010 -2021

### Tasa de asistencia escolar en educación básica

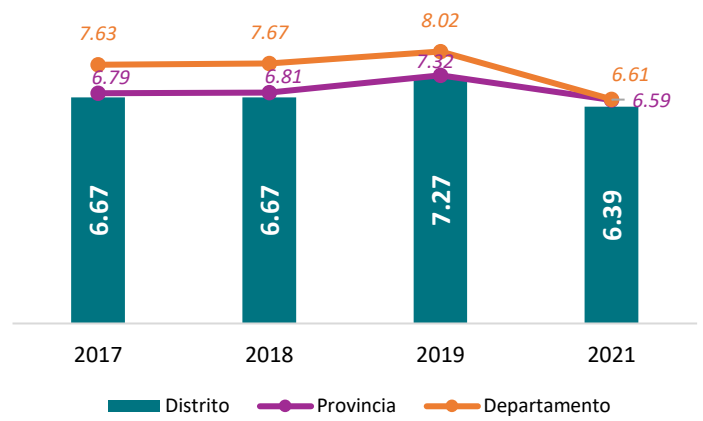
Periodo 2017 – 2021  
Porcentaje de la población de 18 años a más con educación básica completa en el distrito para el año evaluado



Fuente: PNUD / Unidad del Informe sobre Desarrollo Humano 2010 -2021

### Años en educación

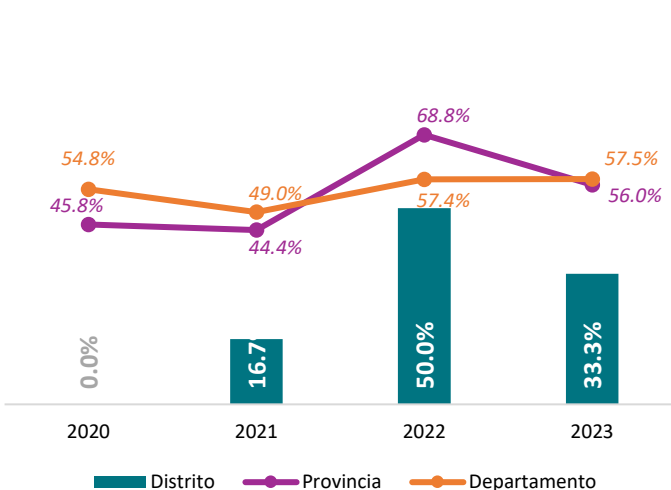
Periodo 2017 – 2021  
Cantidad de años de educación alcanzado (en promedio) por la población de 25 años a más



Fuente: PNUD / Unidad del Informe sobre Desarrollo Humano 2010 -2021

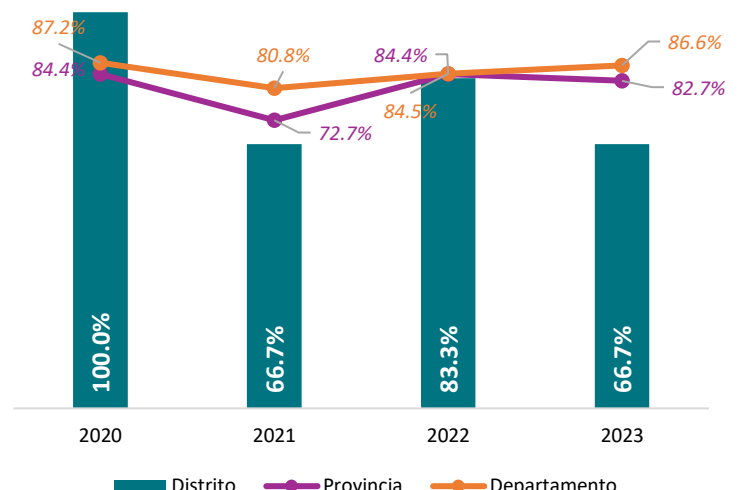
## Educación

### Colegios con conexión a red pública de agua potable



Fuente: Censo Escolar 2020, 2021, 2022, 2023 MINEDU

### Colegios con conexión a red pública de energía eléctrica



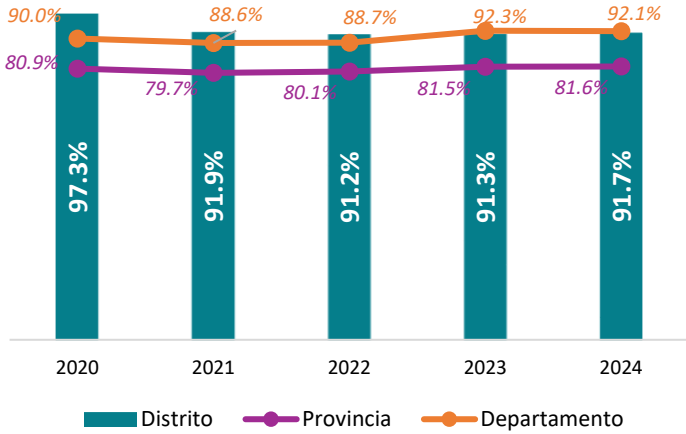
Fuente: Censo Escolar 2020, 2021, 2022, 2023 MINEDU

Para más información ingresa a:  
[www.infogel.pe](http://www.infogel.pe)

**Población asegurada**

Periodo 2020 – 2024

Cantidad de población con algún tipo de seguro (EsSalud, EPS, etc)

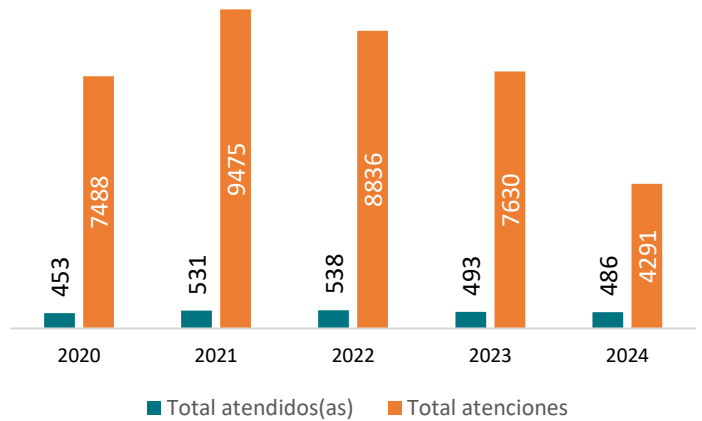


Fuente: Registro nominal de afiliados de SUSALUD

**Cantidad de atendidos y atenciones**

Periodo 2020 – 2024

Promedio de ingresos mensuales de las personas que conforman un hogar



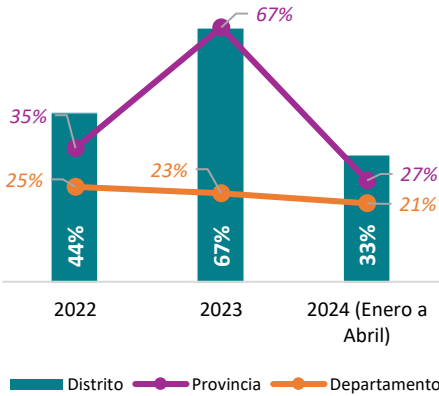
Fuente: Atendidos y atenciones HIS MINSA

**Desarrollo Infantil Temprano**

Es un proceso progresivo, multidimensional, integral y oportuno que se traduce en la construcción de capacidades cada vez más complejas – desde la gestación hasta los 5 años de vida – que permiten a la niña y el niño ser competentes a partir de sus potencialidades, para lograr una mayor autonomía en interacción con su entorno en pleno ejercicio de sus derechos. (Fuente: Concepto consensuado. D.S. N.º 010-2016-MIDIS).

**Anemia en gestantes**

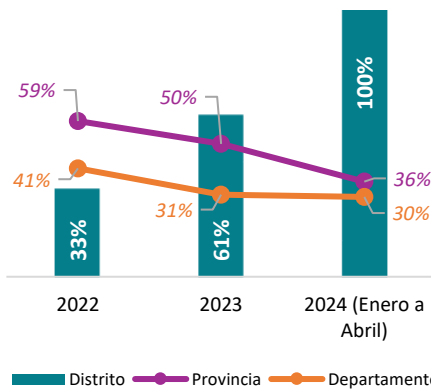
Periodo 2023 – 2024



Fuente: Sistema de información del Estado Nutricional de niños y gestantes Perú - INS/CENAN

**Anemia en niños(as) menores de 3 años**

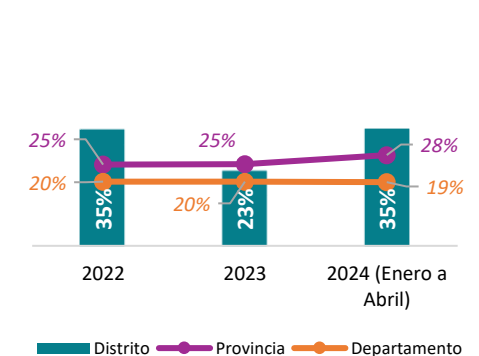
Periodo 2022 – 2024



Fuente: Sistema de información del Estado Nutricional de niños y gestantes Perú - INS/CENAN

**Desnutrición crónica en niños(as) menores de 5 años**

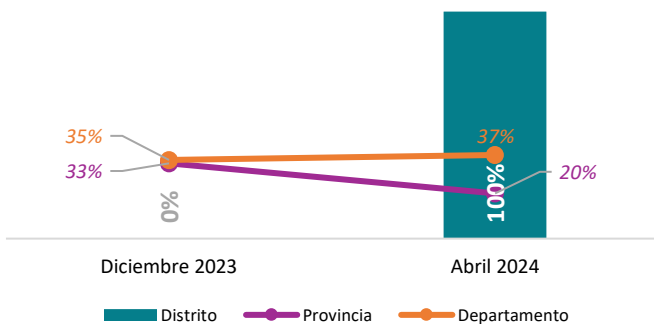
Periodo 2022 – 2024



Fuente: Sistema de información del Estado Nutricional de niños y gestantes Perú - INS/CENAN

**Gestantes con paquete completo de servicios**

Periodo 2024

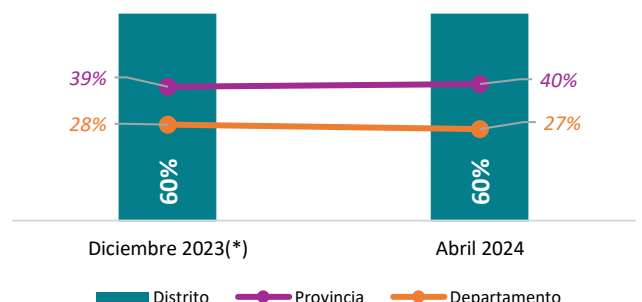


Paquete completo de servicios incluye: Exámenes auxiliares. 4 exámenes: Dosaje de Hemoglobina, Tamizaje de Sífilis, Tamizaje de VIH con prueba rápida y Tamizaje de bacteriuria asintomática), Atenciones prenatales, al menos 6 atenciones prenatales en el transcurso de la gestación, Suplementación, al menos 5 entregas de sulfato ferroso, ácido fólico.

Fuente: HIS MINSA, CNV, Padrón nominal

**Niños(as) con paquete completo de servicios**

Periodo 2023 – 2024



(\*) Sin dato de Reniec de emisión de DNI.

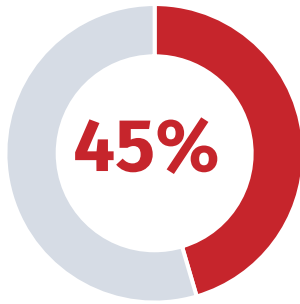
Paquete completo de servicios incluye: Controles CRED, controles de crecimiento y desarrollo (CRED) completos según la edad del menor. Vacunación completa, inmunizaciones con vacunas contra el Neumococo, Rotavirus, Polio y vacuna Pentavalente según edad del menor y esquema de vacunación. Suplementación de gotas o jarabe de hierro o multimicronutrientes según edad del menor, Dosaje de hemoglobina en sangre., DNI emitido hasta los 60 días de nacido.

Fuente: HIS MINSA, CNV, Padrón nominal

# Presupuesto y ejecución de inversiones municipal

## Avance en la ejecución de gasto de inversiones

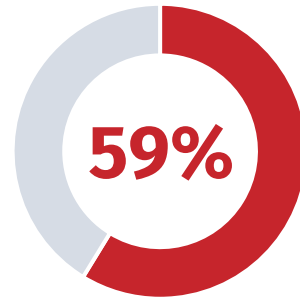
Total de presupuesto S/ 5,298,057 soles



Fuente: Consulta amigable MEF (Enero a Junio 2024)

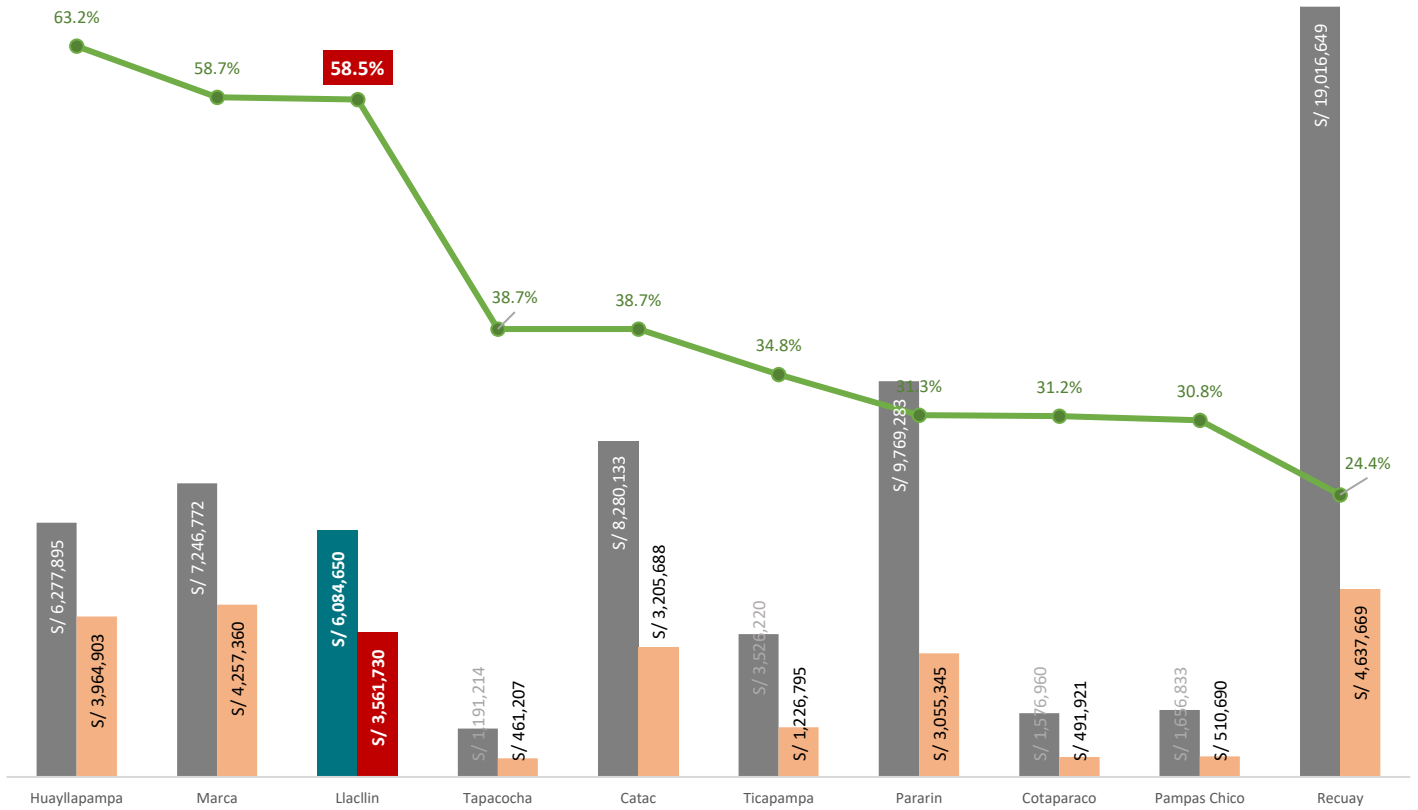
## Avance en la ejecución presupuestal

Total de presupuesto S/ 6'084,650 soles



Fuente: Consulta amigable MEF (Enero a Junio 2024)

## Ejecución de gasto (actividades y proyectos) de Llacllín respecto a las municipalidades distritales de la provincia de Recuay 2024\*



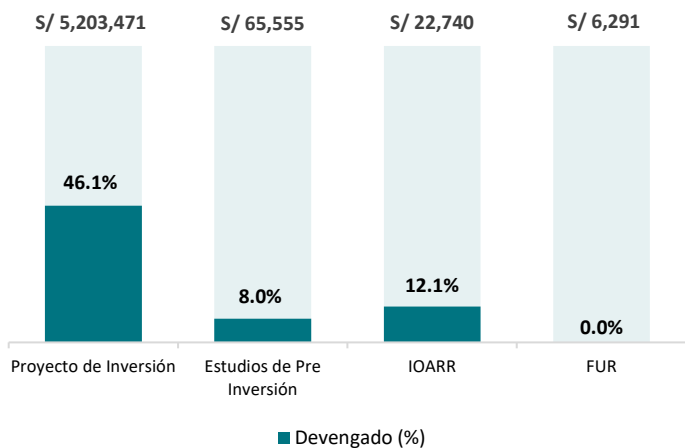
Fuente: Consulta amigable MEF (Corte al 11/07/2024)

En lo que va del año 2024, el distrito de Llacllín se encuentra en el 3° lugar del ranking de ejecución de gasto respecto a los demás distritos dentro de la provincia de Recuay. Con un presupuesto programado de S/ 6'084,650 soles, de los cuales ya se ha ejecutado S/ 3,561,730 soles, lo que representa un 58.7% de avance.

Para más información ingresa a:  
[www.infogel.pe](http://www.infogel.pe)

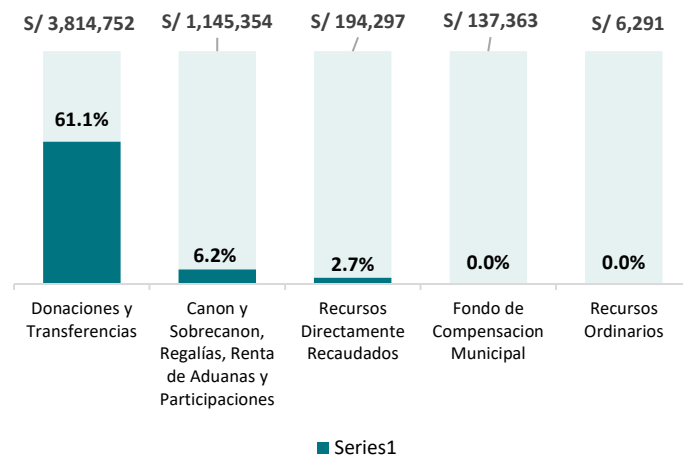


## Presupuesto y ejecución de inversiones según tipo



Fuente: Consulta amigable MEF (Enero a Junio 2024)

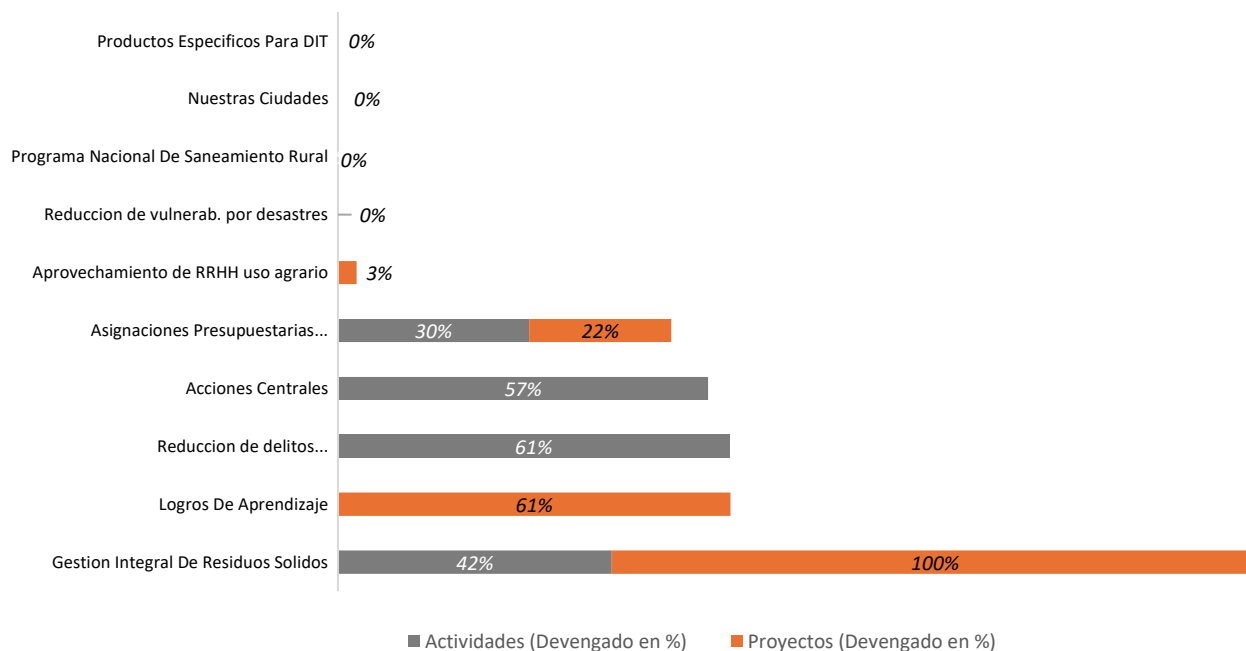
## Presupuesto y ejecución de inversiones según rubro



Fuente: Consulta amigable MEF (Enero a Junio 2024)

## Ejecución de presupuesto según categorías (actividades y proyectos)

Categorías presupuestales	Tipo	PIM	Devengado	Ejecución en %
0030: Reduccion de Delitos y Faltas que Afectan la Seguridad Ciudadana	Actividades	S/ 25,364	S/ 15,357	61%
0036: Gestion Integral de Residuos Solidos	Proyectos	S/ 21,916	S/ 21,915	100%
0036: Gestion Integral de Residuos Solidos	Actividades	S/ 65,977	S/ 27,942	42%
0042: Aprovechamiento de los Recursos Hidricos para Uso Agrario	Proyectos	S/ 1,205,297	S/ 34,824	3%
0068: Reduccion de Vulnerabilidad y Atencion de Emergencias por Desastres	Actividades	S/ 18,457	S/ -	0%
0083: Programa Nacional de Saneamiento Rural	Proyectos	S/ 52,960	S/ -	0%
0083: Programa Nacional de Saneamiento Rural	Actividades	S/ 55,000	S/ -	0%
0090: Logros de Aprendizaje de Estudiantes de la Educacion Basica Regular	Proyectos	S/ 3,843,783	S/ 2,334,349	61%
0109: Nuestras Ciudades	Proyectos	S/ 96,750	S/ -	0%
1001: Productos Especificos para Desarrollo Infantil Temprano	Actividades	S/ 1,500	S/ -	0%
9001: Acciones Centrales	Actividades	S/ 428,844	S/ 245,571	57%
9002: Asignaciones Presupuestarias que No Resultan en Productos	Proyectos	S/ 77,351	S/ 17,009	22%
9002: Asignaciones Presupuestarias que No Resultan en Productos	Actividades	S/ 183,965	S/ 54,410	30%



■ Actividades (Devengado en %) ■ Proyectos (Devengado en %)