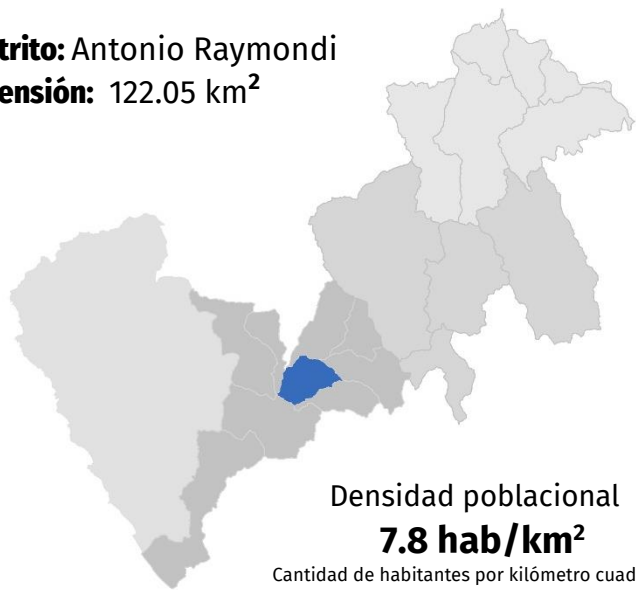




Indicadores del distrito de Antonio Raymondi

Población y desarrollo humano

Distrito: Antonio Raymondi
Extensión: 122.05 km²

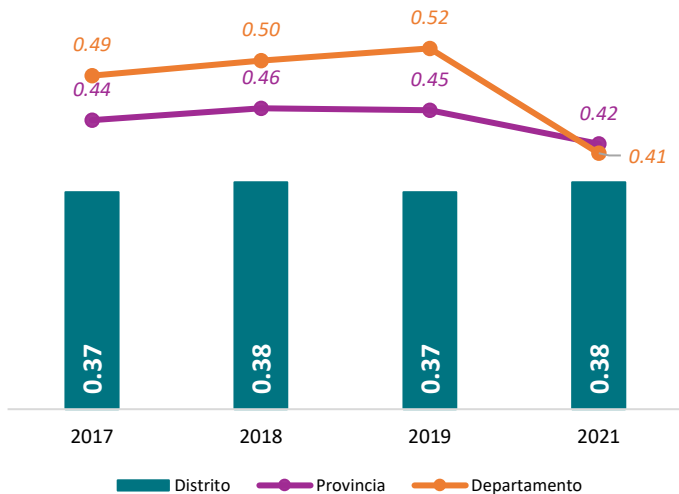


Densidad poblacional
7.8 hab/km²
 Cantidad de habitantes por kilómetro cuadrado

Índice de desarrollo humano

Periodo 2017 – 2021

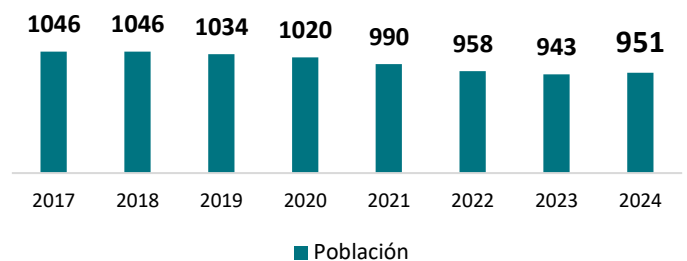
El índice de desarrollo humano (IDH) es un indicador creado por el Programa de las Naciones Unidas para el Desarrollo (PNUD) cuya finalidad es determinar el grado de progreso de un territorio en función de factores de salud, educación y economía.



Fuente: PNUD / Unidad del Informe sobre Desarrollo Humano 2010 -2021

Cantidad de habitantes en el distrito a través de los años

Periodo 2017 – 2024



Población estimada 2024
951 habitantes

Tasa de natalidad



6.3

Nacimientos por cada mil habitantes
 Tasa de natalidad a nivel nacional: 12.9

Tasa de mortalidad



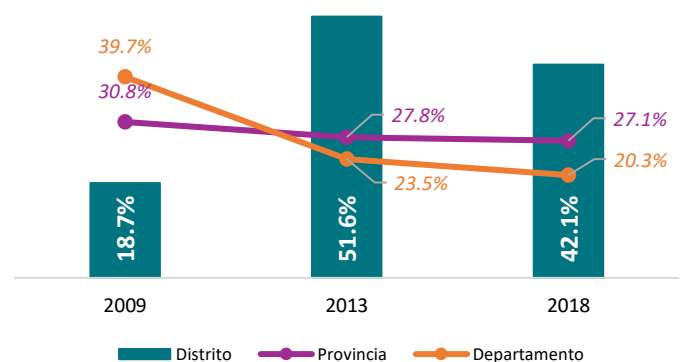
2.9

Defunciones por cada mil habitantes
 Tasa de mortalidad a nivel nacional: 7.38

Fuente: INEI 2020-2024
 Sistema de Registro del Certificado de nacido vivo en línea (MINSA,2024)

Porcentaje de población en situación de pobreza monetaria

Periodo 2009 – 2018

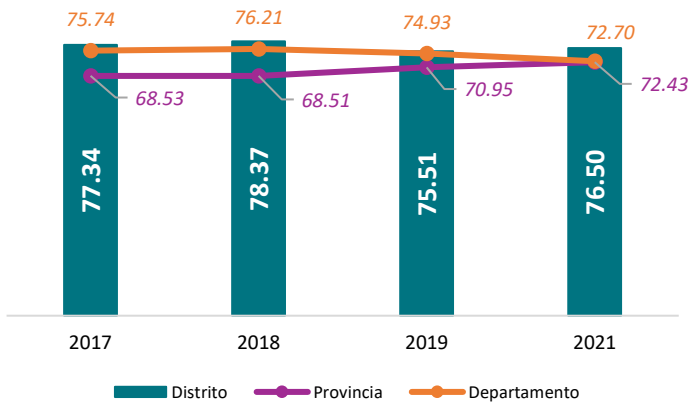


Fuente: INEI 2009-2018



Esperanza de vida (en años)

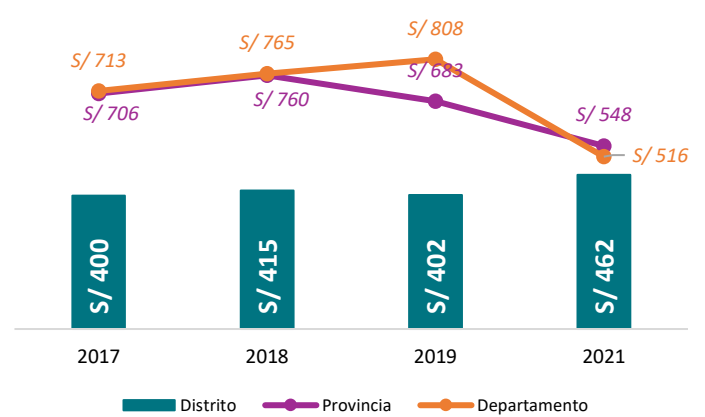
Periodo 2017 – 2021
Promedio de años que vive una persona



Fuente: PNUD / Unidad del Informe sobre Desarrollo Humano 2010 -2021

Ingreso familiar per cápita mensual en S/.

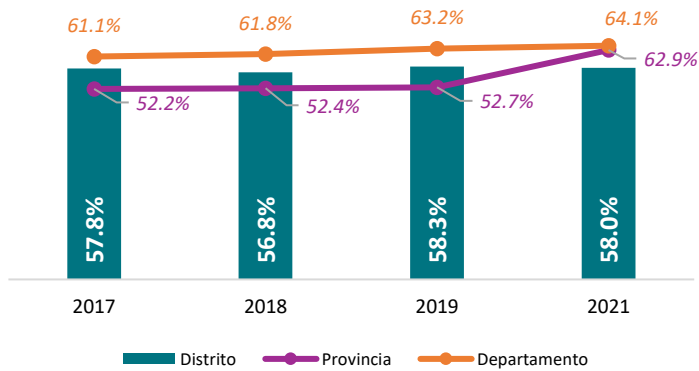
Periodo 2017 – 2021
Promedio de ingresos mensuales de las personas que conforman un hogar



Fuente: PNUD / Unidad del Informe sobre Desarrollo Humano 2010 -2021

Tasa de asistencia escolar en educación básica

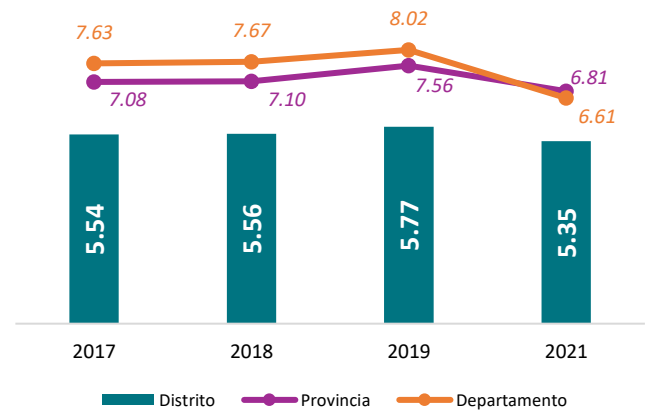
Periodo 2017 – 2021
Porcentaje de la población de 18 años a más con educación básica completa en el distrito para el año evaluado



Fuente: PNUD / Unidad del Informe sobre Desarrollo Humano 2010 -2021

Años en educación

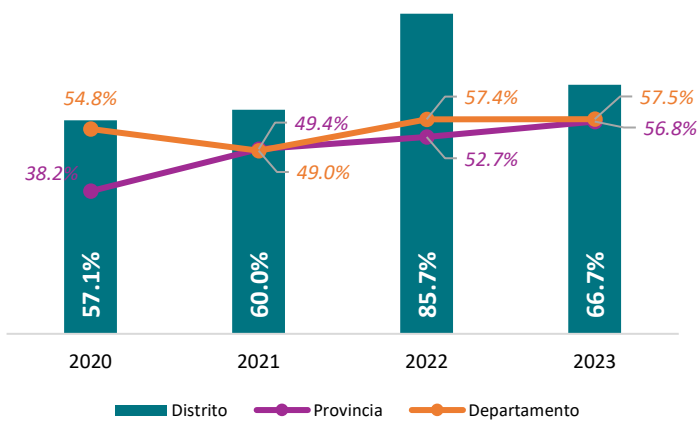
Periodo 2017 – 2021
Cantidad de años de educación alcanzado (en promedio) por la población de 25 años a más



Fuente: PNUD / Unidad del Informe sobre Desarrollo Humano 2010 -2021

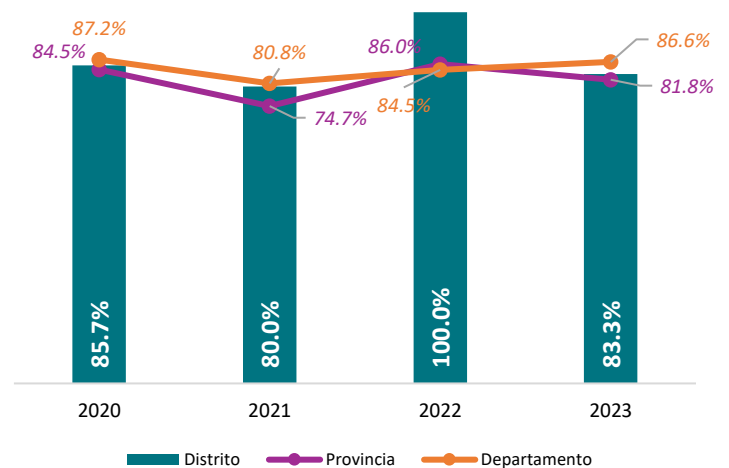
Educación

Colegios con conexión a red pública de agua potable



Fuente: Censo Escolar 2020, 2021, 2022, 2023 MINEDU

Colegios con conexión a red pública de energía eléctrica



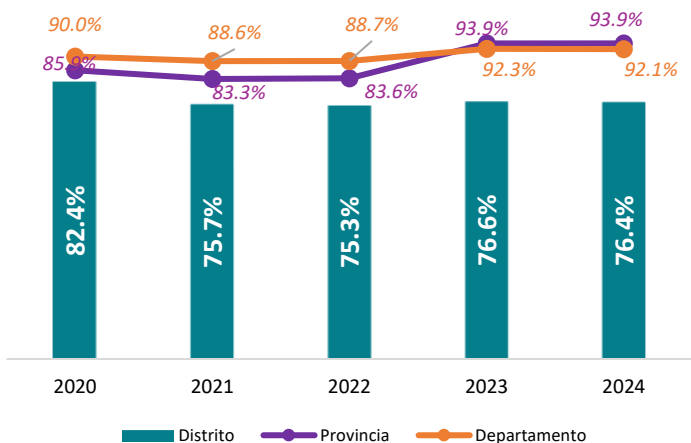
Fuente: Censo Escolar 2020, 2021, 2022, 2023 MINEDU

Para más información ingresa a:
www.infogel.pe

Población asegurada

Periodo 2020 – 2024

Cantidad de población con algún tipo de seguro (EsSalud, EPS, etc)

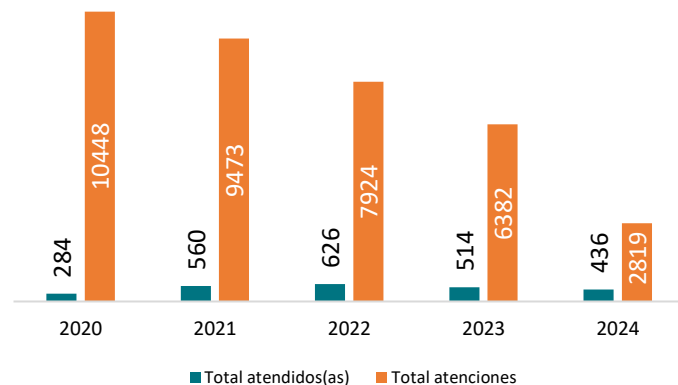


Fuente: Registro nominal de afiliados de SUSALUD

Cantidad de atendidos y atenciones

Periodo 2020 – 2024

Promedio de ingresos mensuales de las personas que conforman un hogar



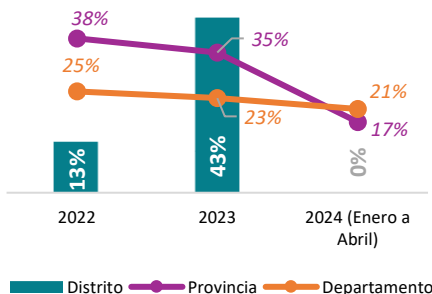
Fuente: Atendidos y atenciones HIS MINSa

Desarrollo Infantil Temprano

Es un proceso progresivo, multidimensional, integral y oportuno que se traduce en la construcción de capacidades cada vez más complejas – desde la gestación hasta los 5 años de vida – que permiten a la niña y el niño ser competentes a partir de sus potencialidades, para lograr una mayor autonomía en interacción con su entorno en pleno ejercicio de sus derechos. (Fuente: Concepto consensuado. D.S. N.º 010-2016-MIDIS).

Anemia en gestantes

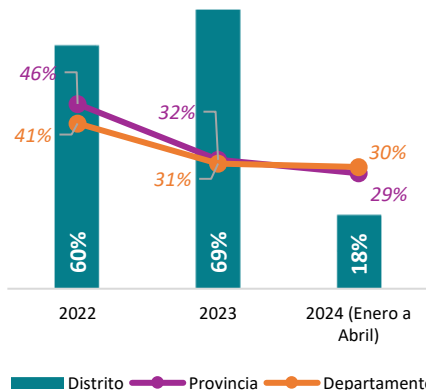
Periodo 2022 – 2024



Fuente: Sistema de información del Estado Nutricional de niños y gestantes Perú - INS/CENAN

Anemia en niños(as) menores de 3 años

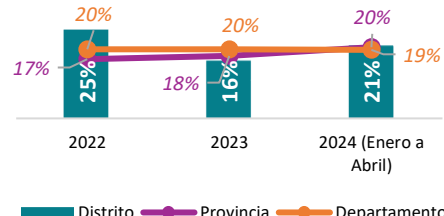
Periodo 2022 – 2024



Fuente: Sistema de información del Estado Nutricional de niños y gestantes Perú - INS/CENAN

Desnutrición crónica en niños(as) menores de 5 años

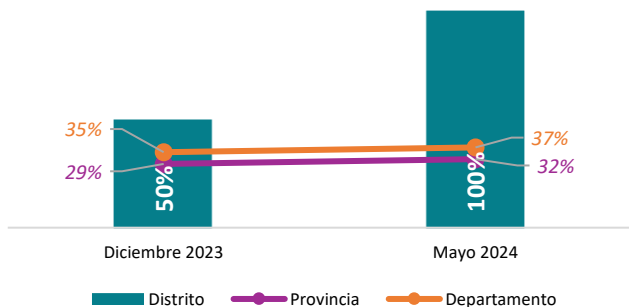
Periodo 2022 – 2024



Fuente: Sistema de información del Estado Nutricional de niños y gestantes Perú - INS/CENAN

Gestantes con paquete completo de servicios

Periodo 2023 – 2024

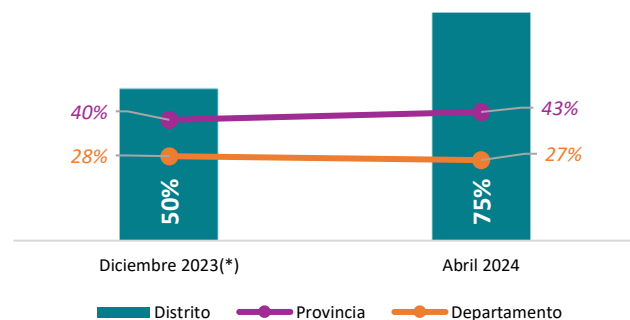


Paquete completo de servicios incluye: Exámenes auxiliares. 4 exámenes: Dosaje de Hemoglobina, Tamizaje de Sífilis, Tamizaje de VIH con prueba rápida y Tamizaje de bacteriuria asintomática., Atenciones prenatales, al menos 6 atenciones prenatales en el transcurso de la gestación., Suplementación, al menos 5 entregas de sulfato ferroso, ácido fólico.

Fuente: HIS MINSa, CNV, Padrón nominal

Niños(as) con paquete completo de servicios

Periodo 2023 – 2024



(*) Sin dato de Reniec de emisión de DNI.

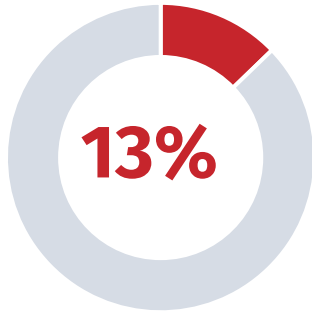
Paquete completo de servicios incluye: Controles CRED, controles de crecimiento y desarrollo (CRED) completos según la edad del menor. Vacunación completa, inmunizaciones con vacunas contra el Neumococo, Rotavirus, Polio y vacuna Pentavalente según edad del menor y esquema de vacunación. Suplementación de gotas o jarabe de hierro o multimicronutrientes según edad del menor, Dosaje de hemoglobina en sangre, DNI emitido hasta los 60 días de nacido.

Fuente: HIS MINSa, CNV, Padrón nominal

Presupuesto y ejecución de inversiones municipal

Avance en la ejecución de gasto de inversiones

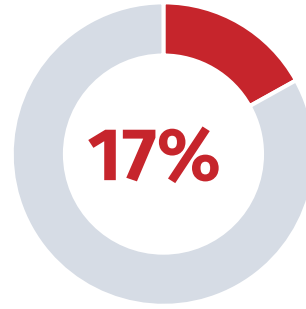
Total de presupuesto: S/. 8'230,862 soles



Fuente: Consulta amigable MEF (Enero a Junio 2024)

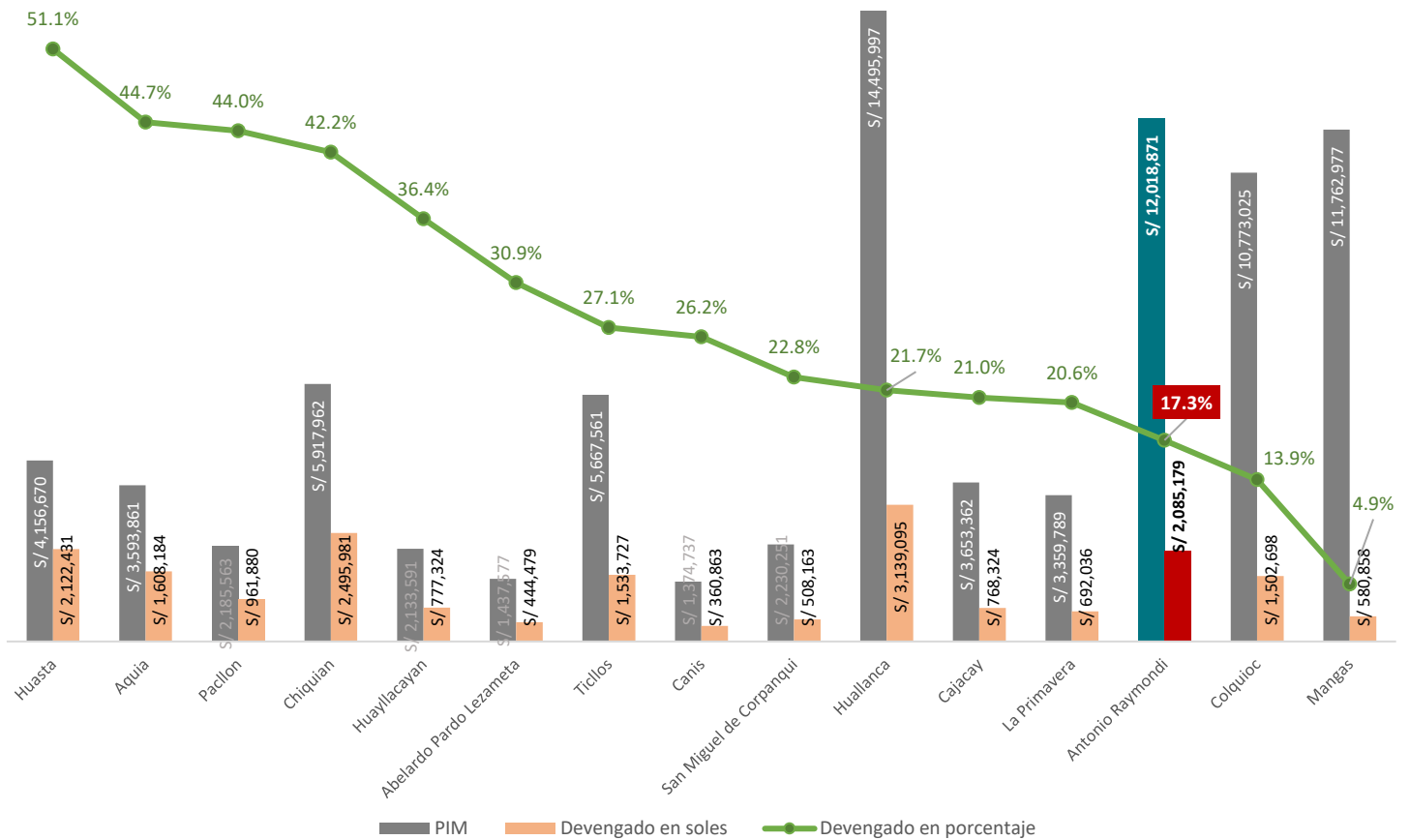
Avance en la ejecución presupuestal

Total de presupuesto: S/. 12'018,871 soles



Fuente: Consulta amigable MEF (Enero a Junio 2024)

Ejecución de gasto (actividades y proyectos) de Antonio Raymondi respecto a las municipalidades distritales de la provincia de Bolognesi 2024*



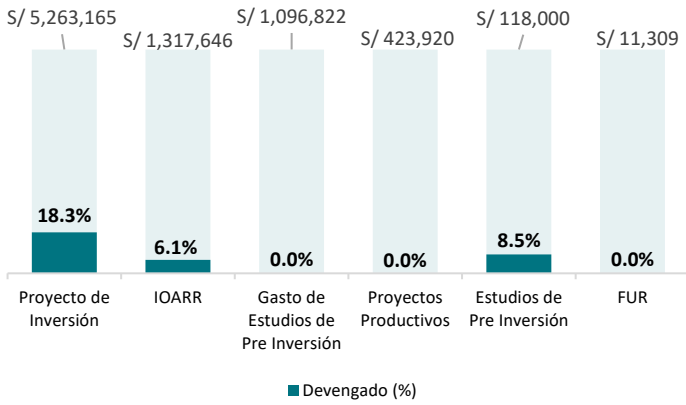
Fuente: Consulta amigable MEF (Corte al 11/07/2024)

En lo que va del año 2024, el distrito de Antonio Raymondi se encuentra en el 13° lugar del ranking de ejecución de gasto respecto a los demás distritos dentro de la provincia de Bolognesi. Con un presupuesto programado de S/12'018,871 soles, de los cuales ya se ha ejecutado S/2'085,179 soles, lo que representa un 17.3% de avance.

Para más información ingresa a:
www.infogel.pe

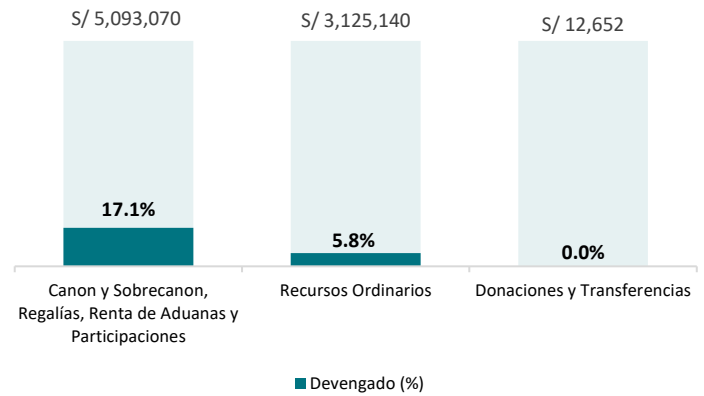


Presupuesto y ejecución de inversiones según tipo



Fuente: Consulta amigable MEF (Enero a Junio 2024)

Presupuesto y ejecución de inversiones según rubro



Fuente: Consulta amigable MEF (Enero a Junio 2024)

Ejecución de presupuesto según categorías (actividades y proyectos)

Categorías presupuestales	Tipo	PIM	Devengado	Ejecución en %
0002: Salud Materno Neonatal	Proyectos	S/ 480,000	S/ 201,600	42%
0002: Salud Materno Neonatal	Actividades	S/ 5,734	S/ 1,303	23%
0030: Reduccion de Delitos y Faltas que Afectan la Seguridad Ciudadana	Actividades	S/ 22,600	S/ 1,149	5%
0036: Gestion Integral de Residuos Solidos	Actividades	S/ 133,216	S/ 50,727	38%
0042: Aprovechamiento de los Recursos Hidricos para Uso Agrario	Proyectos	S/ 1,870,388	S/ 69,000	4%
0068: Reduccion de Vulnerabilidad y Atencion de Emergencias por Desastres	Proyectos	S/ 435,058	S/ 375,649	86%
0083: Programa Nacional de Saneamiento Rural	Actividades	S/ 299,050	S/ 63,027	21%
0083: Programa Nacional de Saneamiento Rural	Proyectos	S/ 152,059	S/ -	0%
0090: Logros de Aprendizaje de Estudiantes de la Educacion Basica Regular	Proyectos	S/ 428,541	S/ 122,500	29%
0101: Incremento de la Practica de Actividades Fisicas, Deportivas y Recreativas en la Poblacion Peruana	Proyectos	S/ 461,000	S/ 10,000	2%
0109: Nuestras Ciudades	Proyectos	S/ 365,206	S/ 61,150	17%
0138: Reduccion del Costo, Tiempo e Inseguridad en el Sistema de Transporte	Proyectos	S/ 180,994	S/ -	0%
0142: Acceso de Personas Adultas Mayores a Servicios Especializados	Actividades	S/ 6,150	S/ -	0%
1001: Productos Especificos para Desarrollo Infantil Temprano	Actividades	S/ 26,964	S/ 2,991	11%
1001: Productos Especificos para Desarrollo Infantil Temprano	Proyectos	S/ 3,353,460	S/ 182,400	5%
9001: Acciones Centrales	Actividades	S/ 2,262,438	S/ 473,828	21%
9002: Asignaciones Presupuestarias que No Resultan en Productos	Actividades	S/ 1,031,857	S/ 388,183	38%
9002: Asignaciones Presupuestarias que No Resultan en Productos	Proyectos	S/ 504,156	S/ 30,000	6%

