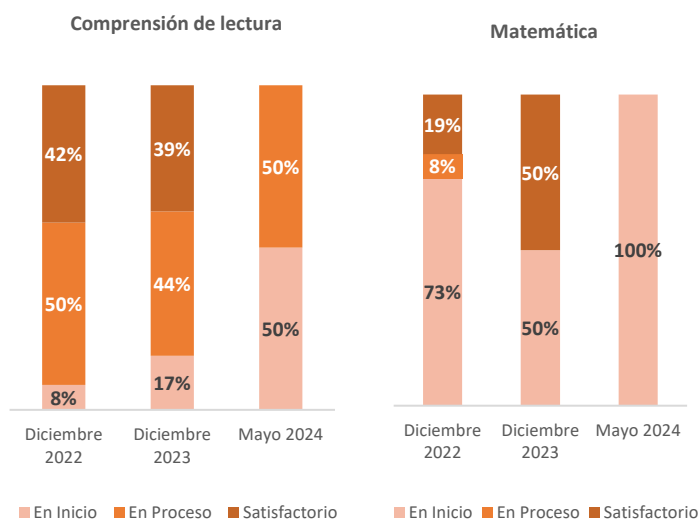


# Indicadores del distrito de Aquia

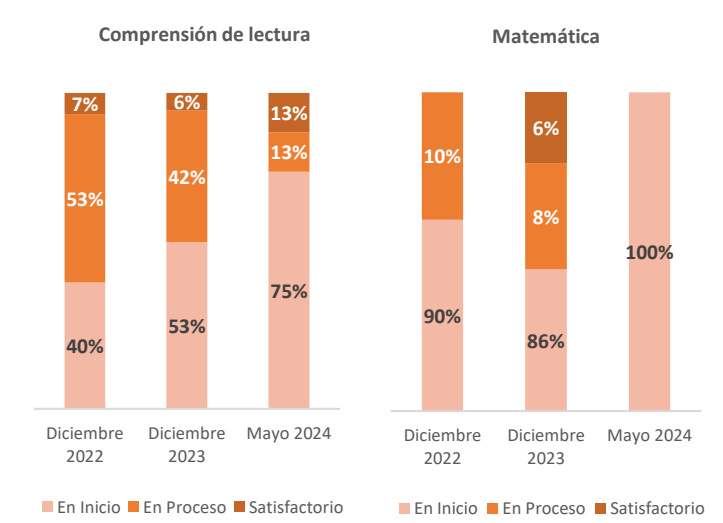
La información mostrada tiene fecha de corte al 30 de septiembre de 2024 y refleja los datos tal como están disponibles en las fuentes oficiales del Estado Peruano (DRE ÁNCASH, HIS MINSa, SUSALUD, Consulta Amigable del MEF, etc.) INFOGEL no realiza modificaciones a la información presentada; los datos numéricos y/o estadísticos se extraen directamente de las plataformas anteriormente mencionadas. Para cualquier consulta adicional o personalizada, se recomienda acudir directamente a la fuente de información.

## Educación

### Logros académicos – 4to. Primaria



### Logros académicos – 2do. Secundaria



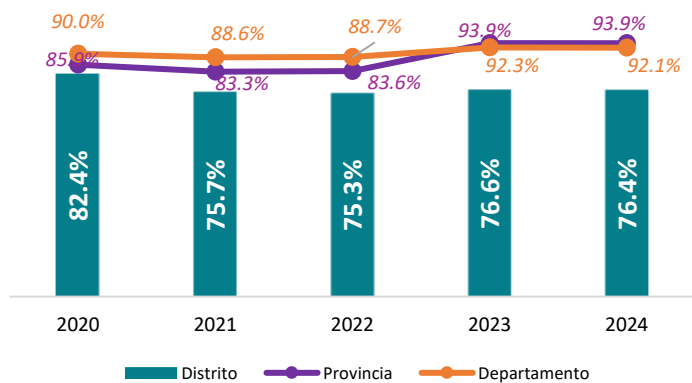
Fuente: DRE ANCASH - URMECEA (Unidad Regional de Medición de la Calidad Educativa en Áncash)

Fuente: DRE ANCASH - URMECEA (Unidad Regional de Medición de la Calidad Educativa en Áncash)

## Salud

### Población asegurada

Periodo 2020 – 2024  
Cantidad de población con algún tipo de seguro (EsSalud, EPS, etc)



Fuente: Registro nominal de afiliados de SUSALUD

### Cantidad de atendidos y atenciones

Periodo 2020 – 2024  
Cantidad de personas atendidas y atenciones brindadas



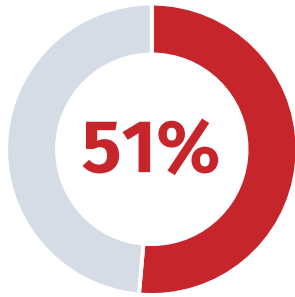
Fuente: Atendidos y atenciones HIS MINSa



# Presupuesto y ejecución de inversiones municipal

## Avance en la ejecución de gasto de inversiones

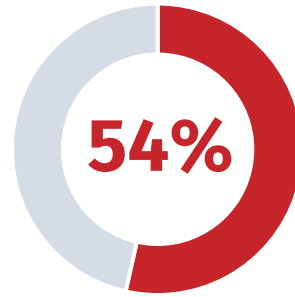
Total de presupuesto: S/. 3'363,232 soles



Fuente: Consulta amigable MEF (Enero a septiembre 2024)

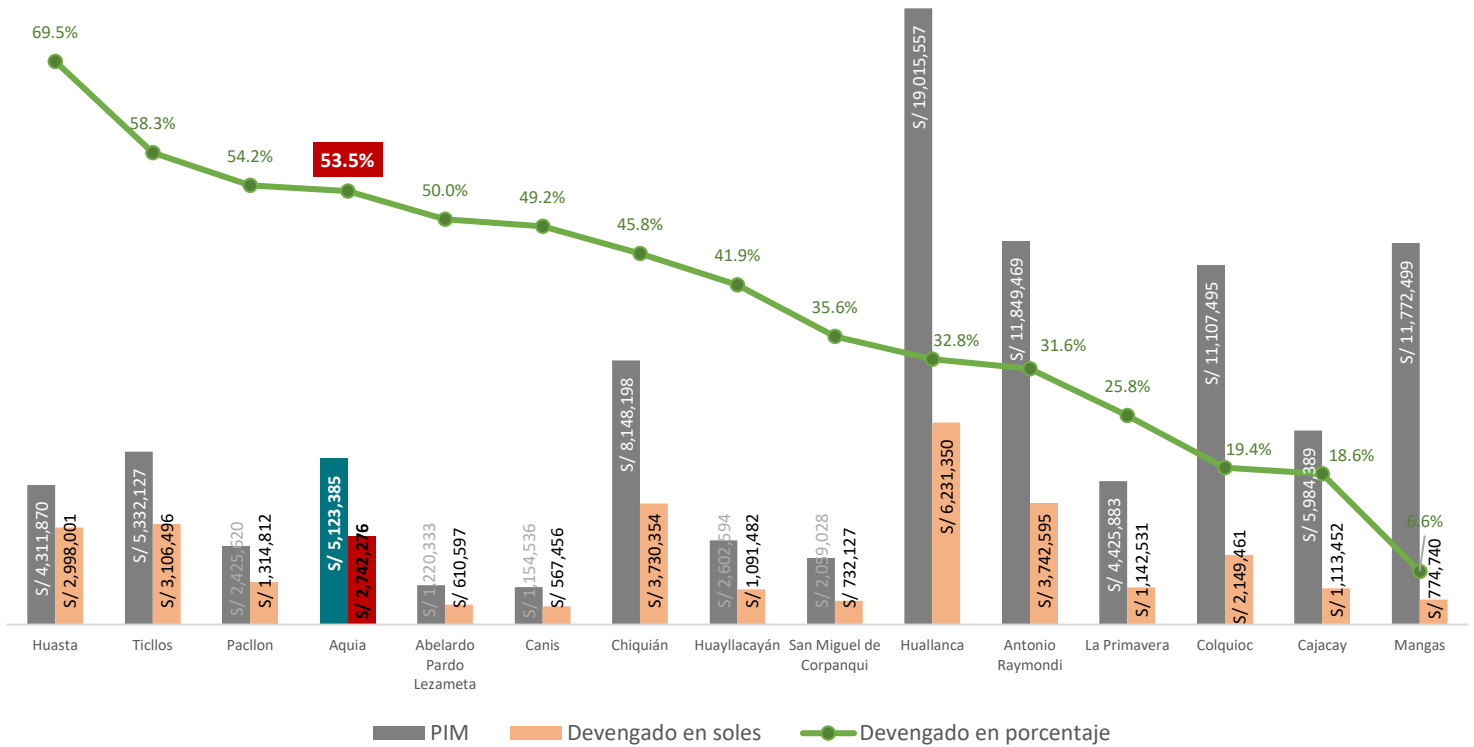
## Avance en la ejecución presupuestal

Total de presupuesto: S/. 5'123,385 soles



Fuente: Consulta amigable MEF (Enero a septiembre 2024)

## Ejecución de gasto (actividades y proyectos) de Aquia respecto a las municipalidades distritales de la provincia de Bolognesi 2024\*



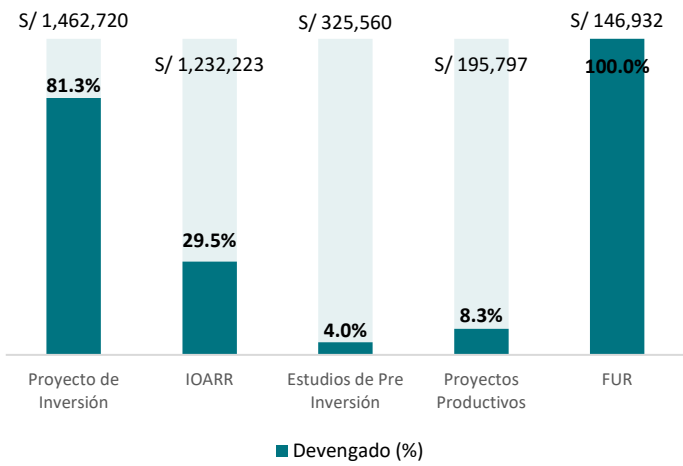
Fuente: Consulta amigable MEF (Corte al 30/09/2024)

En lo que va del año 2024, el distrito de Aquia se encuentra en el 4° lugar del ranking de ejecución de gasto respecto a los demás distritos dentro de la provincia de Bolognesi. Con un presupuesto programado de S/5'123,385 soles, de los cuales ya se ha ejecutado S/2'742,276 soles, lo que representa un 53.5% de avance.

Para más información ingresa a:  
[www.infogel.pe](http://www.infogel.pe)

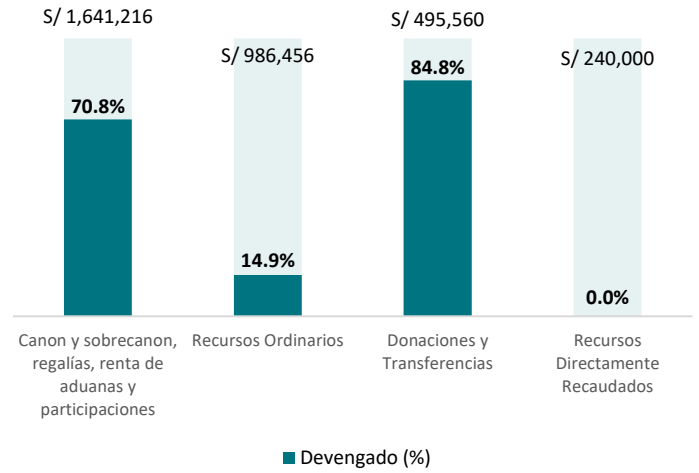


## Presupuesto y ejecución de inversiones según tipo



Fuente: Consulta amigable MEF (Enero a septiembre 2024)

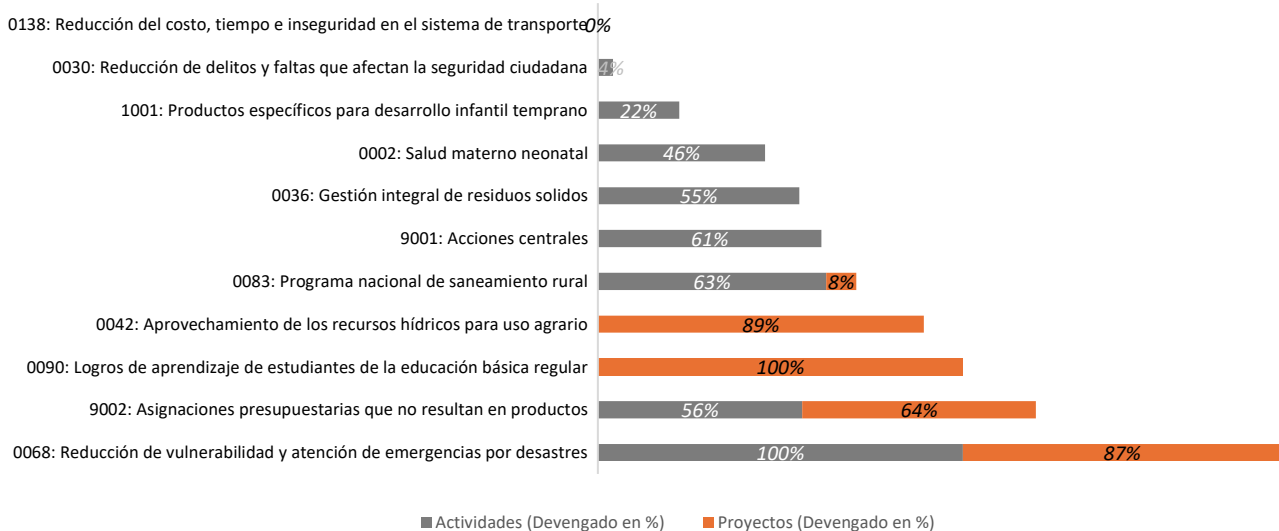
## Presupuesto y ejecución de inversiones según rubro



Fuente: Consulta amigable MEF (Enero a septiembre 2024)

## Ejecución de presupuesto según categorías (actividades y proyectos)

Categorías presupuestales	Tipo	PIM	Devengado	Ejecución en %
0002: Salud materno neonatal	Actividades	S/ 6,000	S/ 2,750	46%
0030: Reducción de delitos y faltas que afectan la seguridad ciudadana	Actividades	S/ 7,200	S/ 300	4%
0036: Gestión integral de residuos solidos	Actividades	S/ 126,264	S/ 69,699	55%
0042: Aprovechamiento de los recursos hídricos para uso agrario	Proyectos	S/ 323,850	S/ 289,184	89%
0068: Reducción de vulnerabilidad y atención de emergencias por desastres	Actividades	S/ 4,280	S/ 4,280	100%
0068: Reducción de vulnerabilidad y atención de emergencias por desastres	Proyectos	S/ 375,000	S/ 327,313	87%
0083: Programa nacional de saneamiento rural	Actividades	S/ 58,687	S/ 36,694	63%
0083: Programa nacional de saneamiento rural	Proyectos	S/ 195,797	S/ 16,200	8%
0090: Logros de aprendizaje de estudiantes de la educación básica regular	Proyectos	S/ 146,932	S/ 146,932	100%
0138: Reducción del costo, tiempo e inseguridad en el sistema de transporte	Proyectos	S/ 839,524	S/ -	0%
1001: Productos específicos para desarrollo infantil temprano	Actividades	S/ 13,500	S/ 3,010	22%
9001: Acciones centrales	Actividades	S/ 604,060	S/ 370,156	61%
9002: Asignaciones presupuestarias que no resultan en productos	Actividades	S/ 940,162	S/ 526,405	56%
9002: Asignaciones presupuestarias que no resultan en productos	Proyectos	S/ 1,482,129	S/ 949,355	64%



## Ejecución de presupuesto según función (actividades y proyectos)

Función	PIM	Devengado	Ejecución en %
03: Planeamiento, gestión y reserva de contingencia	S/ 2,298,695	S/ 1,398,605	61%
05: Orden público y seguridad	S/ 11,480	S/ 4,580	40%
07: Trabajo	S/ 155,440	S/ 154,030	99%
08: Comercio	S/ 13,000	S/ 13,000	100%
10: Agropecuaria	S/ 347,450	S/ 289,184	83%
15: Transporte	S/ 1,278,524	S/ 391,313	31%
17: Ambiente	S/ 160,884	S/ 104,319	65%
18: Saneamiento	S/ 254,484	S/ 52,894	21%
20: Salud	S/ 17,800	S/ 5,760	32%
21: Cultura y deporte	S/ 15,700	S/ 10,000	64%
22: Educación	S/ 356,370	S/ 226,432	64%
23: Protección social	S/ 213,558	S/ 92,161	43%

