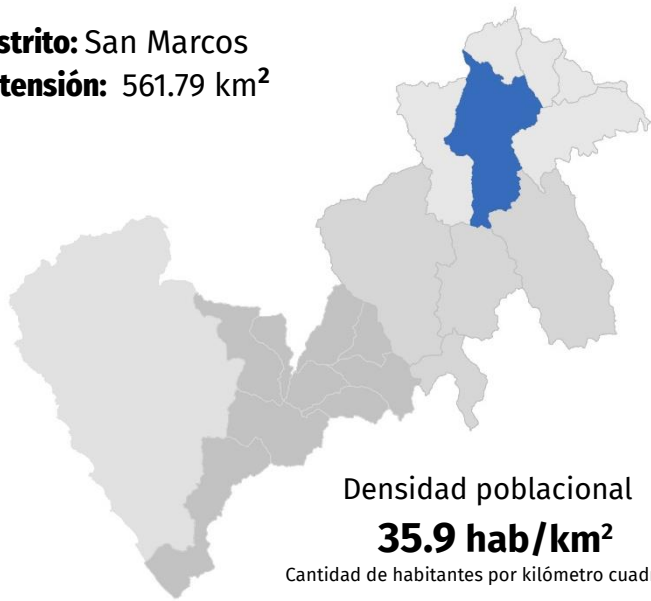




# Indicadores del distrito de San Marcos

## Población y desarrollo humano

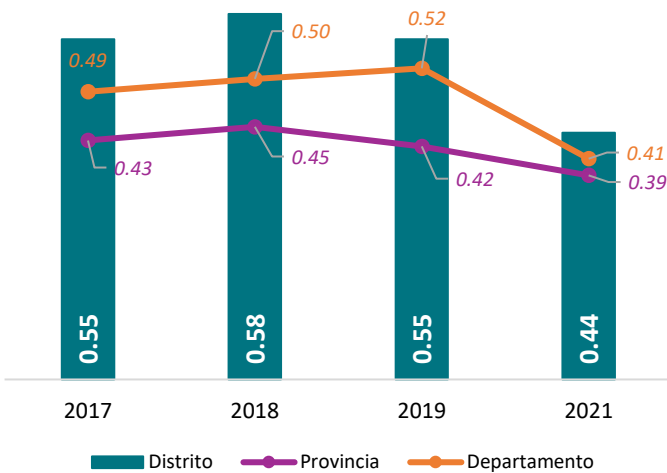
**Distrito:** San Marcos  
**Extensión:** 561.79 km<sup>2</sup>



### Índice de desarrollo humano

Periodo 2017 – 2021

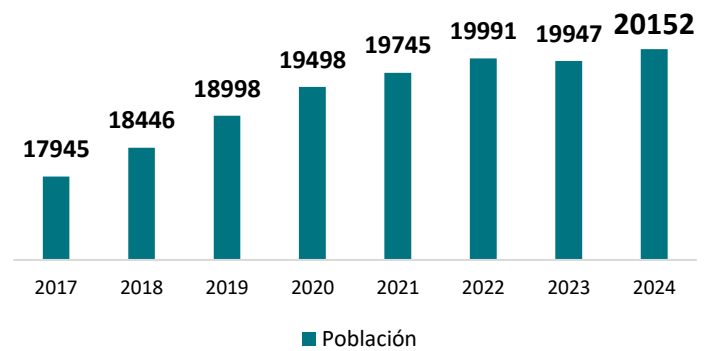
El índice de desarrollo humano (IDH) es un indicador creado por el Programa de las Naciones Unidas para el Desarrollo (PNUD) cuya finalidad es determinar el grado de progreso de un territorio en función de factores de salud, educación y economía.



Fuente: PNUD / Unidad del Informe sobre Desarrollo Humano 2010 -2021

### Cantidad de habitantes en el distrito a través de los años

Periodo 2017 – 2024



**Población estimada 2024**  
**20 152 habitantes**

Tasa de natalidad



**19.6**

Nacimientos por cada mil habitantes  
Tasa de natalidad a nivel nacional: 12.9

Tasa de mortalidad



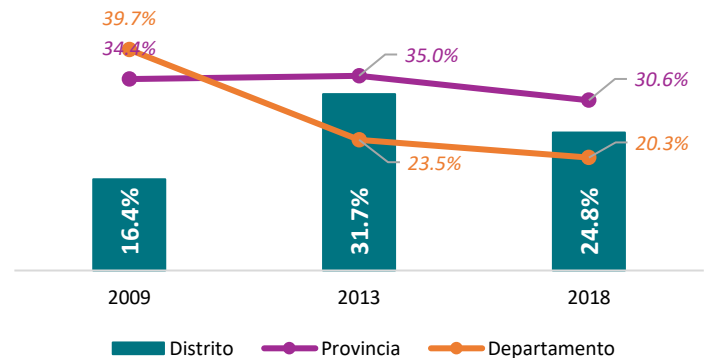
**1.4**

Defunciones por cada mil habitantes  
Tasa de mortalidad a nivel nacional: 7.38

Fuente: INEI 2020-2024  
Sistema de Registro del Certificado de nacido vivo en línea (MINSA,2024)

### Porcentaje de población en situación de pobreza monetaria

Periodo 2009 – 2020

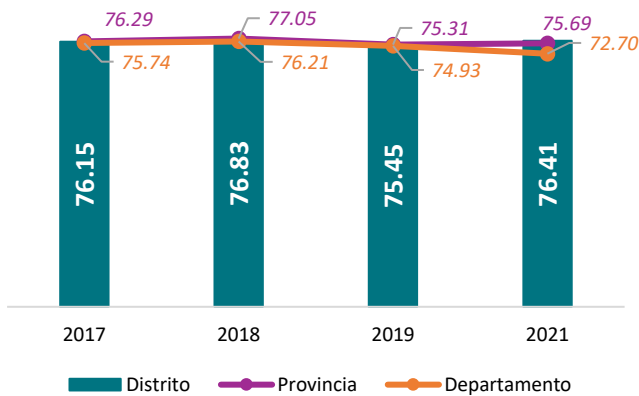


Fuente: INEI 2009-2020



### Esperanza de vida (en años)

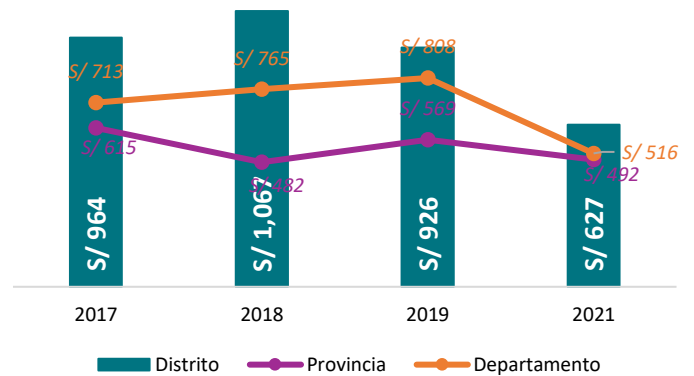
Periodo 2017 – 2021  
Promedio de años que vive una persona



Fuente: PNUD / Unidad del Informe sobre Desarrollo Humano 2010 -2021

### Ingreso familiar per cápita mensual en S/.

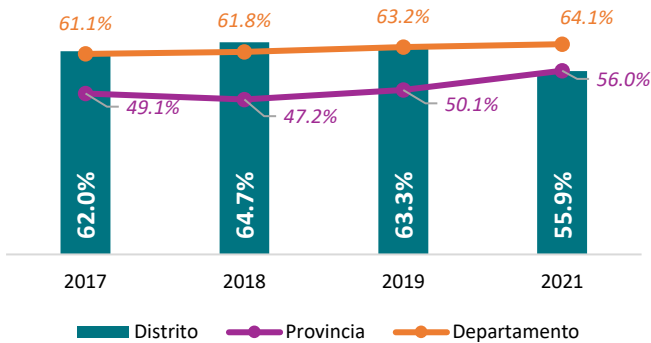
Periodo 2017 – 2021  
Promedio de ingresos mensuales de las personas que conforman un hogar



Fuente: PNUD / Unidad del Informe sobre Desarrollo Humano 2010 -2021

### Tasa de asistencia escolar en educación básica

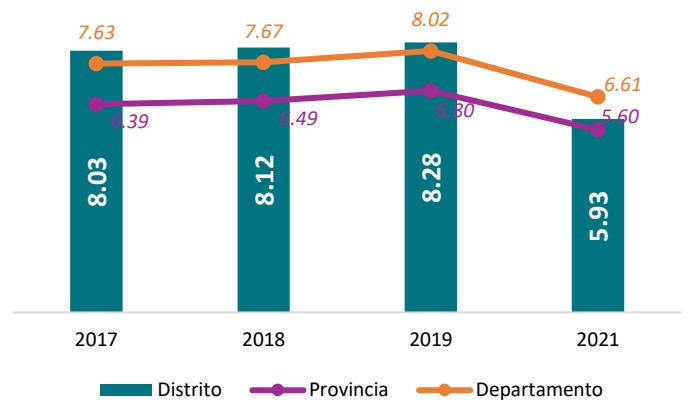
Periodo 2017 – 2021  
Porcentaje de la población de 18 años a más con educación básica completa en el distrito para el año evaluado



Fuente: PNUD / Unidad del Informe sobre Desarrollo Humano 2010 -2021

### Años en educación

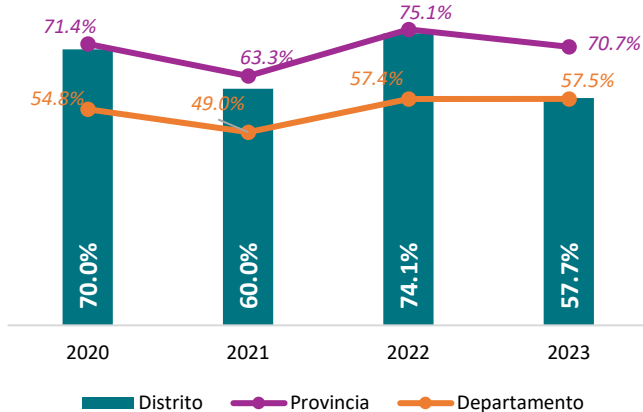
Periodo 2017 – 2021  
Cantidad de años de educación alcanzado (en promedio) por la población de 25 años a más



Fuente: PNUD / Unidad del Informe sobre Desarrollo Humano 2010 -2021

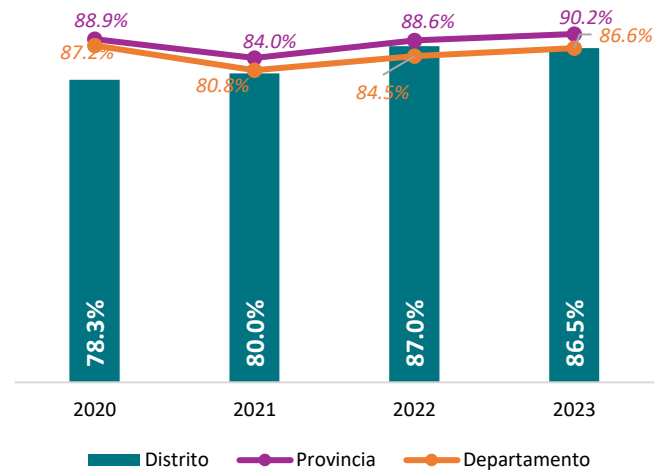
## Educación

### Colegios con conexión a red pública de agua potable



Fuente: Censo Escolar 2020, 2021, 2022, 2023 MINEDU

### Colegios con conexión a red pública de energía eléctrica



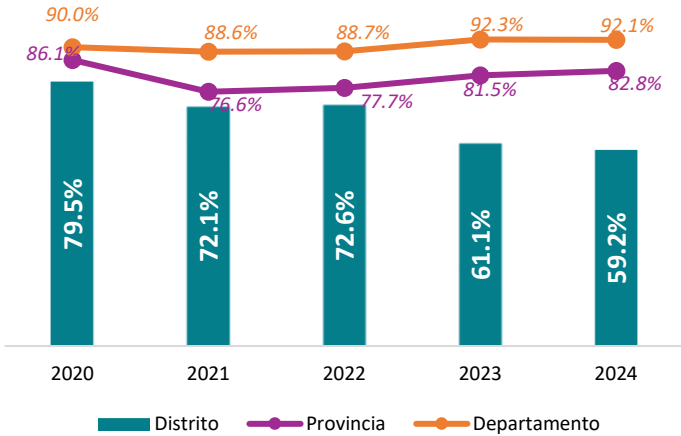
Fuente: Censo Escolar 2020, 2021, 2022, 2023 MINEDU

Para más información ingresa a:  
[www.infogel.pe](http://www.infogel.pe)

### Población asegurada

Periodo 2020 – 2024

Cantidad de población con algún tipo de seguro (EsSalud, EPS, etc)

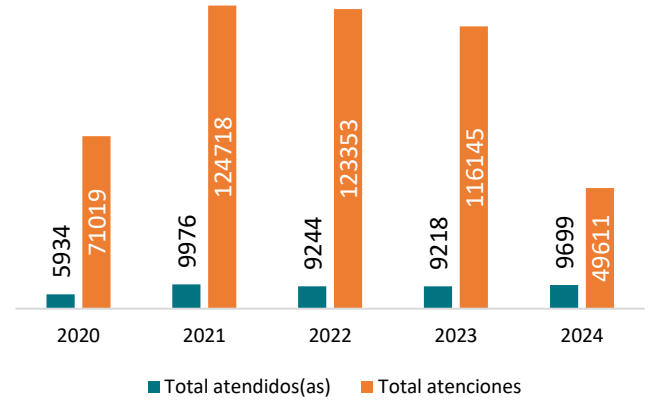


Fuente: Registro nominal de afiliados de SUSALUD

### Cantidad de atendidos y atenciones

Periodo 2020 – 2024

Promedio de ingresos mensuales de las personas que conforman un hogar



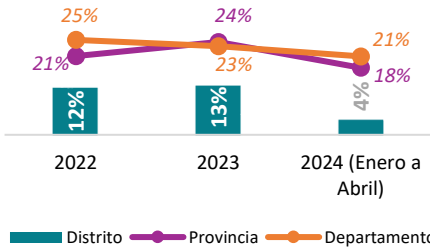
Fuente: Atendidos y atenciones HIS MINSA

## Desarrollo Infantil Temprano

Es un proceso progresivo, multidimensional, integral y oportuno que se traduce en la construcción de capacidades cada vez más complejas – desde la gestación hasta los 5 años de vida – que permiten a la niña y el niño ser competentes a partir de sus potencialidades, para lograr una mayor autonomía en interacción con su entorno en pleno ejercicio de sus derechos. (Fuente: Concepto consensuado. D.S. N.º 010-2016-MIDIS).

### Anemia en gestantes

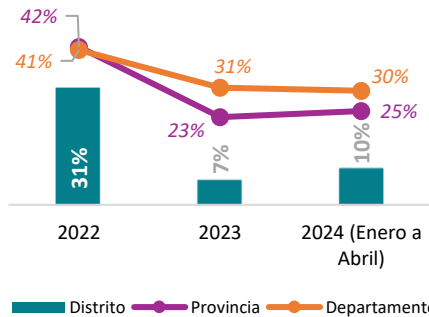
Periodo 2022 – 2024



Fuente: Sistema de información del Estado Nutricional de niños y gestantes Perú - INS/CENAN

### Anemia en niños(as) menores de 3 años

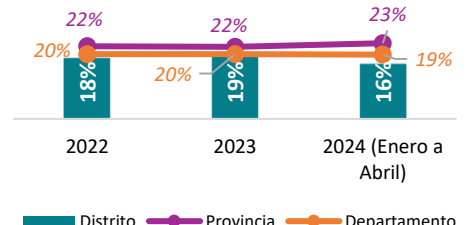
Periodo 2022 – 2024



Fuente: Sistema de información del Estado Nutricional de niños y gestantes Perú - INS/CENAN

### Desnutrición crónica en niños(as) menores de 5 años

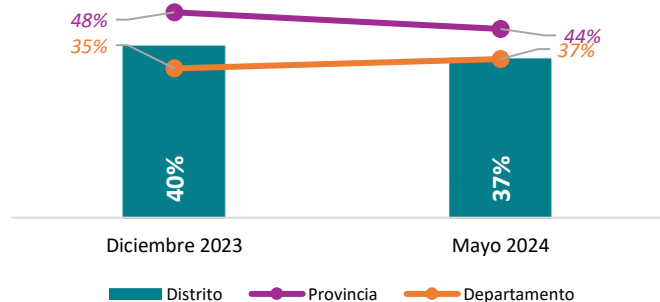
Periodo 2022 – 2024



Fuente: Sistema de información del Estado Nutricional de niños y gestantes Perú - INS/CENAN

### Gestantes con paquete completo de servicios

Periodo 2023 – 2024

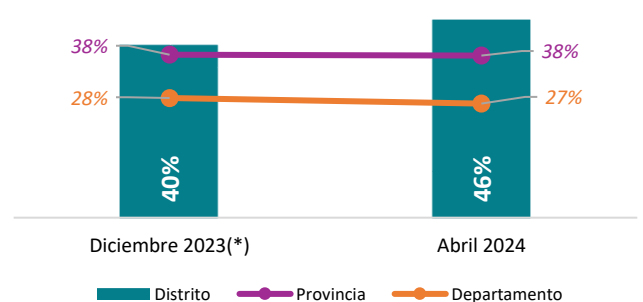


Paquete completo de servicios incluye: Exámenes auxiliares. 4 exámenes: Dosaje de Hemoglobina, Tamizaje de Sífilis, Tamizaje de VIH con prueba rápida y Tamizaje de bacteriuria asintomática), Atenciones prenatales, al menos 6 atenciones prenatales en el transcurso de la gestación., Suplementación, al menos 5 entregas de sulfato ferroso, ácido fólico.

Fuente: HIS MINSA, CNV, Padrón nominal

### Niños(as) con paquete completo de servicios

Periodo 2023 – 2024



(\*) Sin dato de Reniec de emisión de DNI.

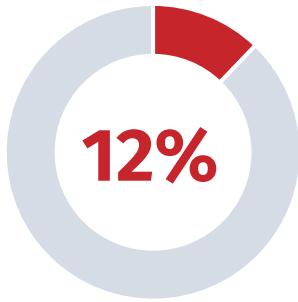
Paquete completo de servicios incluye: Controles CRED, controles de crecimiento y desarrollo (CRED) completos según la edad del menor. Vacunación completa, inmunizaciones con vacunas contra el Neumococo, Rotavirus, Polio y vacuna Pentavalente según edad del menor y esquema de vacunación. Suplementación de gotas o jarabe de hierro o multimicronutrientes según edad del menor, Dosaje de hemoglobina en sangre., DNI emitido hasta los 60 días de nacido.

Fuente: HIS MINSA, CNV, Padrón nominal

# Presupuesto y ejecución de inversiones municipal

## Avance en la ejecución de gasto de inversiones

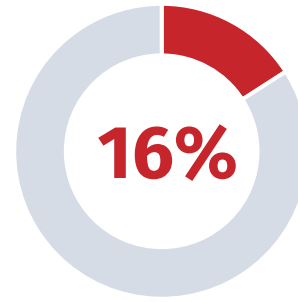
Total de presupuesto: S/ 646'597,922 soles



Fuente: Consulta amigable MEF (Enero a Junio 2024)

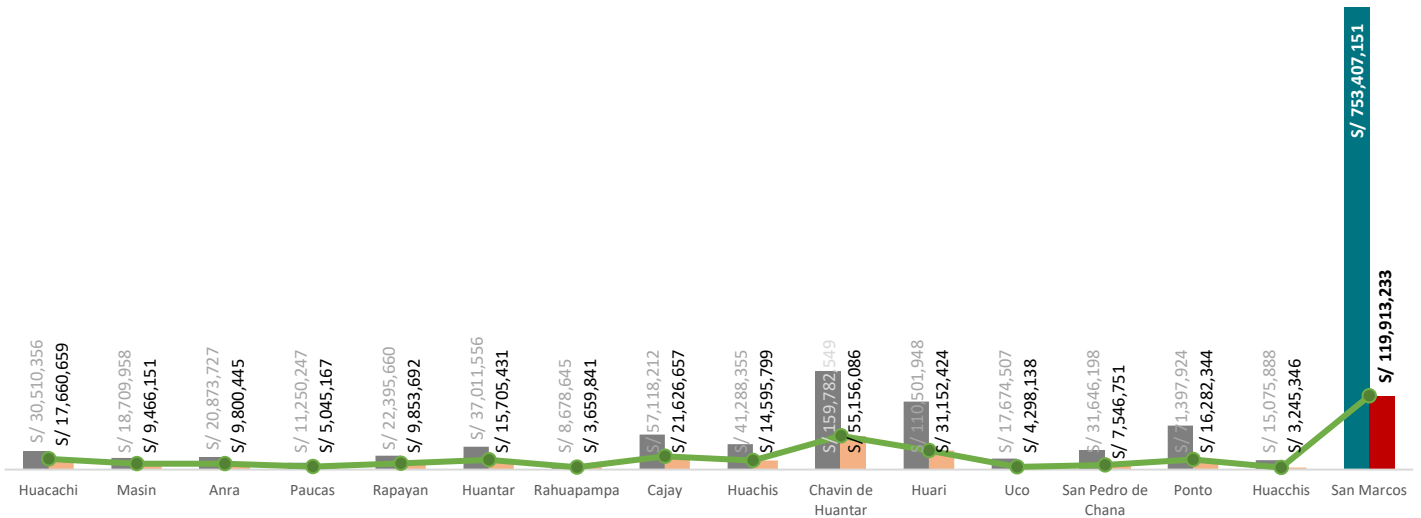
## Avance en la ejecución presupuestal

Total de presupuesto: S/ 753'407,151 soles



Fuente: Consulta amigable MEF (Enero a Junio 2024)

## Ejecución de gasto (actividades y proyectos) de San Marcos respecto a las municipalidades distritales de la provincia de Huari 2024\*

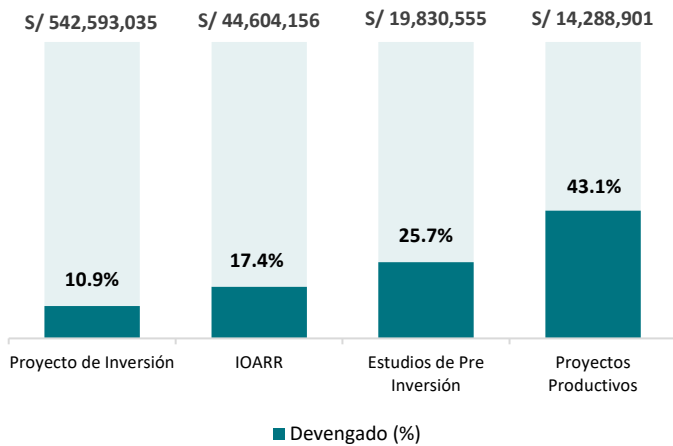


Fuente: Consulta amigable MEF (Corte al 11/07/2024)

En lo que va del año 2024, el distrito de San Marcos es el que menor porcentaje de ejecución presenta frente a su Presupuesto Institucional Modificado (PIM) que asciende a S/ 753'407,151 soles, sin embargo, en términos monetarios es que el ha ejecutado mucho más frente a los otros distritos de la provincia de Huari, con un importe devengado de S/ 119'913,233 lo que representa un 16% de avance.

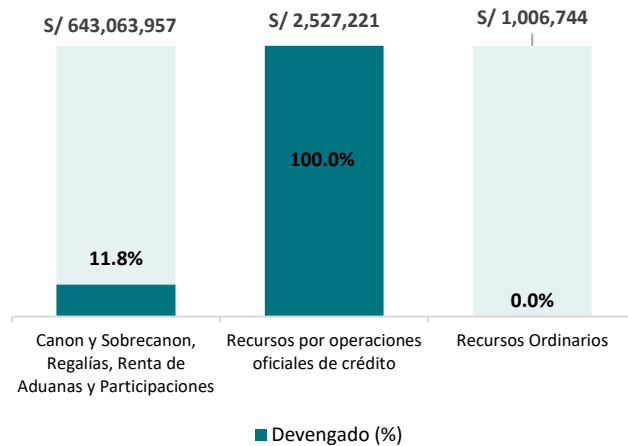


## Presupuesto y ejecución de inversiones según tipo



Fuente: Consulta amigable MEF (Enero a Junio 2024)

## Presupuesto y ejecución de inversiones según rubro



Fuente: Consulta amigable MEF (Enero a Junio 2024)

## Ejecución de presupuesto según categorías (actividades y proyectos)

Categorías presupuestales	Tipo	PIM	Devengado	Ejecución en %
0002: Salud Materno Neonatal	Actividades	S/ 131,441	S/ 16,000	12%
0002: Salud Materno Neonatal	Proyectos	S/ 42,856,016	S/ -	0%
0030: Reduccion de Delitos y Faltas que Afectan la Seguridad Ciudadana	Actividades	S/ 76,600	S/ 16,903	22%
0036: Gestion Integral de Residuos Solidos	Actividades	S/ 519,547	S/ 171,996	33%
0036: Gestion Integral de Residuos Solidos	Proyectos	S/ 1,698,648	S/ 392,430	23%
0042: Aprovechamiento de los Recursos Hídricos para Uso Agrario	Proyectos	S/ 73,547,269	S/ 4,488,038	6%
0046: Acceso y Uso de la Electrificacion Rural	Proyectos	S/ 3,258,728	S/ 84,033	3%
0068: Reduccion de Vulnerabilidad y Atencion de Emergencias por Desastres	Actividades	S/ 5,777,331	S/ 741,060	13%
0068: Reduccion de Vulnerabilidad y Atencion de Emergencias por Desastres	Proyectos	S/ 56,646,967	S/ 3,124,344	6%
0082: Programa Nacional de Saneamiento Urbano	Proyectos	S/ 163,361	S/ 163,360	100%
0083: Programa Nacional de Saneamiento Rural	Actividades	S/ 938,156	S/ 202,501	22%
0083: Programa Nacional de Saneamiento Rural	Proyectos	S/ 21,516,001	S/ 4,959,486	23%
0089: Reduccion de la Degradacion de los Suelos Agrarios	Proyectos	S/ 65,675	S/ 15,400	23%
0090: Logros de Aprendizaje de Estudiantes de la Educacion Basica Regular	Proyectos	S/ 37,144,514	S/ 8,622,517	23%
0101: Incremento de la Practica de Actividades Fisicas, Deportivas y Recreativas en la Poblacion Peruana	Proyectos	S/ 46,518,639	S/ 7,882,804	17%
0121: Mejora de la Articulacion de Pequeños Productores Al Mercado	Proyectos	S/ 3,300,310	S/ -	0%
0130: Competitividad y Aprovechamiento Sostenible de los Recursos Forestales y de la Fauna Silvestre	Proyectos	S/ 758,501	S/ 39,448	5%
0138: Reduccion del Costo, Tiempo e Inseguridad en el Sistema de Transporte	Proyectos	S/ 40,415,030	S/ 3,903,080	10%
0140: Desarrollo y Promocion de Las Artes e Industrias Culturales	Proyectos	S/ 7,774,786	S/ 169,880	2%
0144: Conservacion y Uso Sostenible de Ecosistemas para la Provision de Servicios Ecosistemicos	Proyectos	S/ 62,250	S/ 5,000	8%
0146: Acceso de Las Familias a Vivienda y Entorno Urbano Adecuado	Proyectos	S/ 973,452	S/ 610,277	63%
0148: Reduccion del Tiempo, Inseguridad y Costo Ambiental en el Transporte Urbano	Proyectos	S/ 76,744,356	S/ 7,893,308	10%
1001: Productos Especificos para Desarrollo Infantil Temprano	Actividades	S/ 386,232	S/ 105,611	27%
9001: Acciones Centrales	Actividades	S/ 5,783,715	S/ 2,580,469	45%
9002: Asignaciones Presupuestarias que No Resultan en Productos	Actividades	S/ 61,671,075	S/ 20,265,834	33%
9002: Asignaciones Presupuestarias que No Resultan en Productos	Proyectos	S/ 233,153,419	S/ 36,275,988	16%

