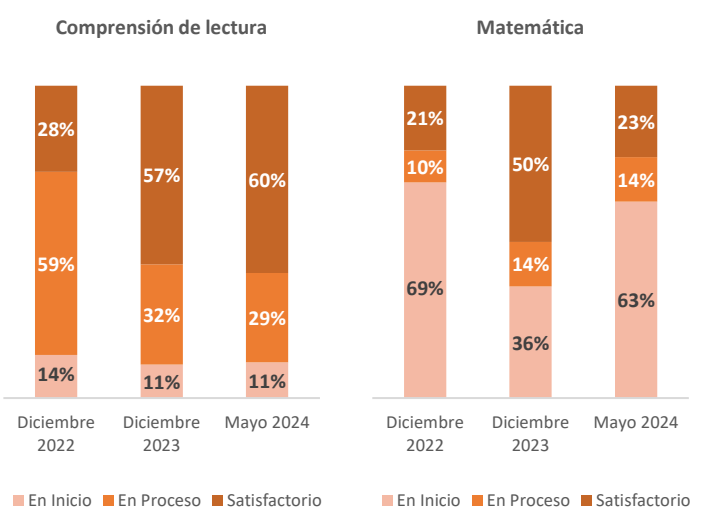


Indicadores del distrito de Colquioc

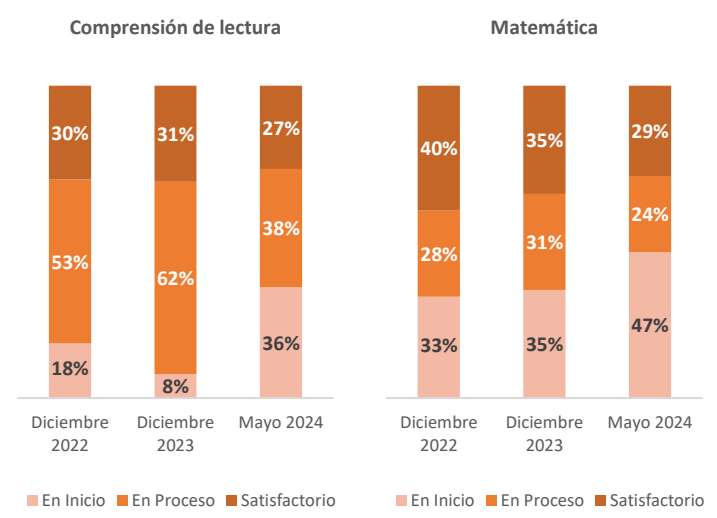
La información mostrada tiene fecha de corte al 30 de septiembre de 2024 y refleja los datos tal como están disponibles en las fuentes oficiales del Estado Peruano (DRE ÁNCASH, HIS MINSa, SUSALUD, Consulta Amigable del MEF, etc.) INFOGEL no realiza modificaciones a la información presentada; los datos numéricos y/o estadísticos se extraen directamente de las plataformas anteriormente mencionadas. Para cualquier consulta adicional o personalizada, se recomienda acudir directamente a la fuente de información.

Educación

Logros académicos – 4to. Primaria



Logros académicos – 2do. Secundaria



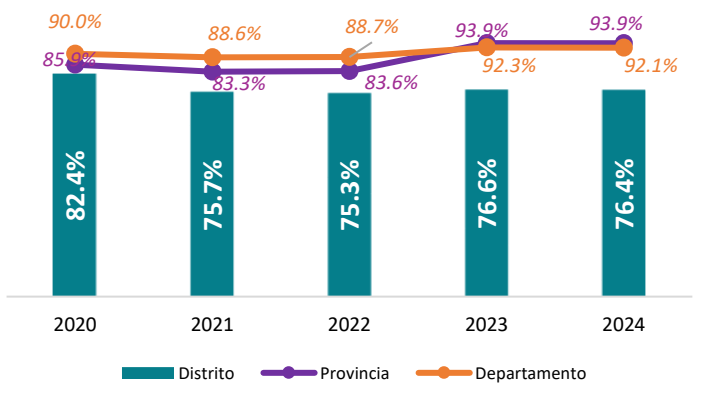
Fuente: DRE ANCASH - URMECEA (Unidad Regional de Medición de la Calidad Educativa en Áncash)

Fuente: DRE ANCASH - URMECEA (Unidad Regional de Medición de la Calidad Educativa en Áncash)

Salud

Población asegurada

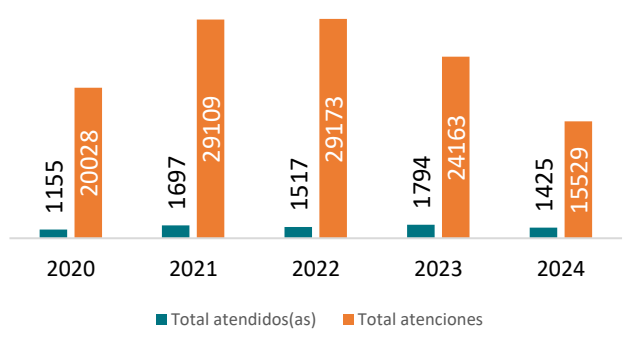
Periodo 2020 – 2024
Cantidad de población con algún tipo de seguro (EsSalud, EPS, etc)



Fuente: Registro nominal de afiliados de SUSALUD

Cantidad de atendidos y atenciones

Periodo 2020 – 2024
Cantidad de personas atendidas y atenciones brindadas



Fuente: Atendidos y atenciones HIS MINSa



Presupuesto y ejecución de inversiones municipal

Avance en la ejecución de gasto de inversiones

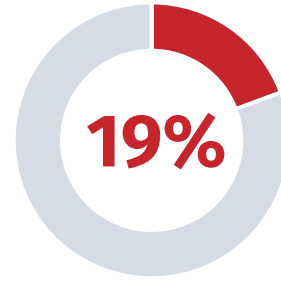
Total de presupuesto: S/. 8'780,334 soles



Fuente: Consulta amigable MEF (Enero a septiembre 2024)

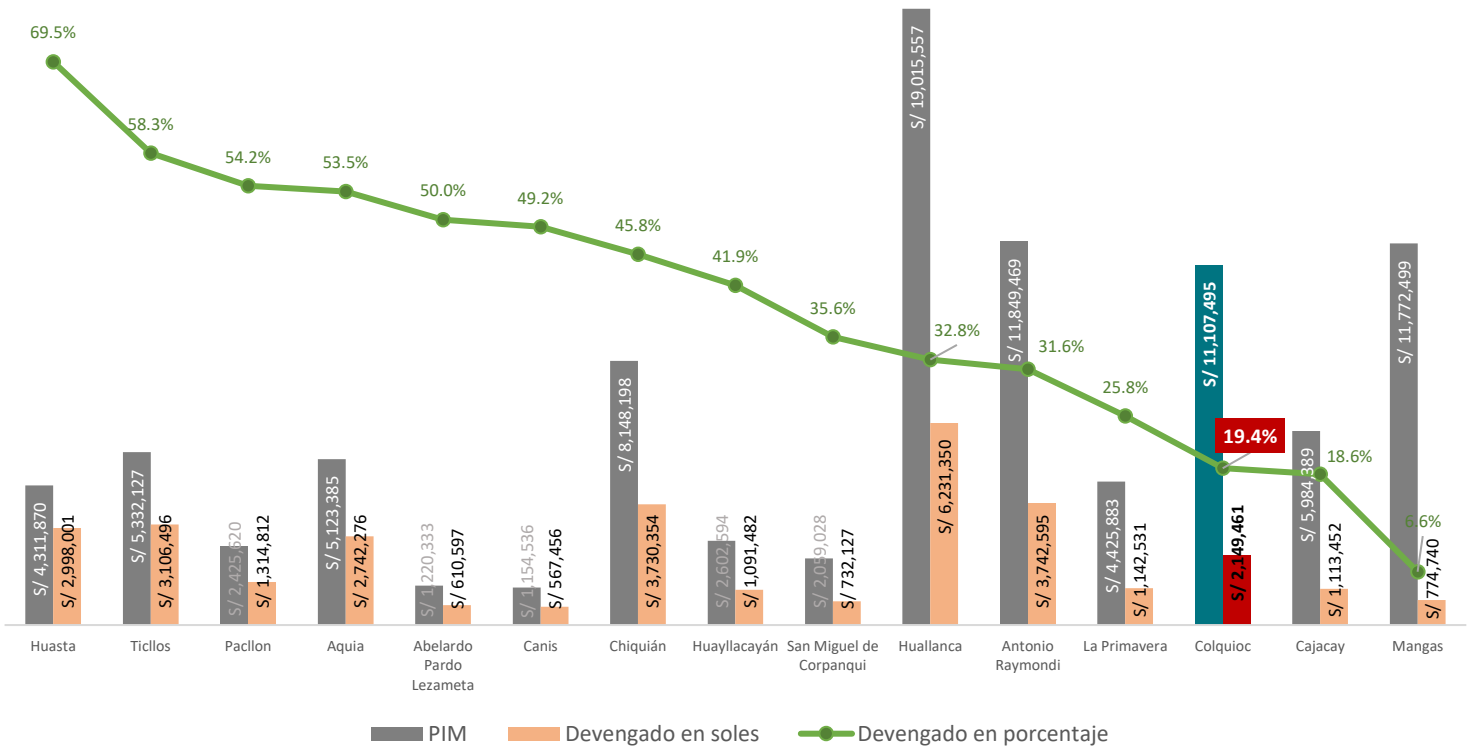
Avance en la ejecución presupuestal

Total de presupuesto: S/. 11'107,495 soles



Fuente: Consulta amigable MEF (Enero a septiembre 2024)

Ejecución de gasto (actividades y proyectos) de Colquioc respecto a las municipalidades distritales de la provincia de Bolognesi 2024*



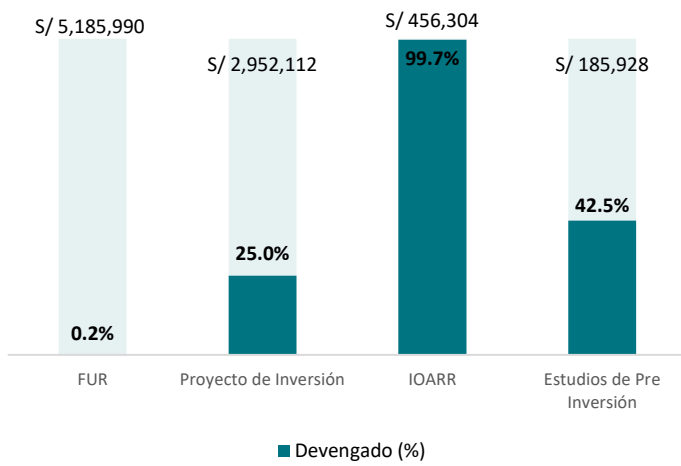
Fuente: Consulta amigable MEF (Corte al 30/09/2024)

En lo que va del año 2024, el distrito de Colquioc se encuentra en el 13° lugar del ranking de ejecución de gasto respecto a los demás distritos dentro de la provincia de Bolognesi. Con un presupuesto programado de S/11'107,495 soles, de los cuales ya se ha ejecutado S/2'149,461 soles, lo que representa un 19.4% de avance.

Para más información ingresa a:
www.infogel.pe

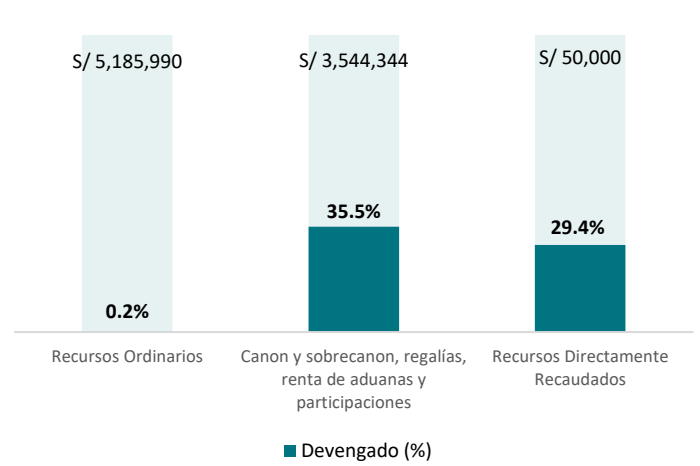


Presupuesto y ejecución de inversiones según tipo



Fuente: Consulta amigable MEF (Enero a septiembre 2024)

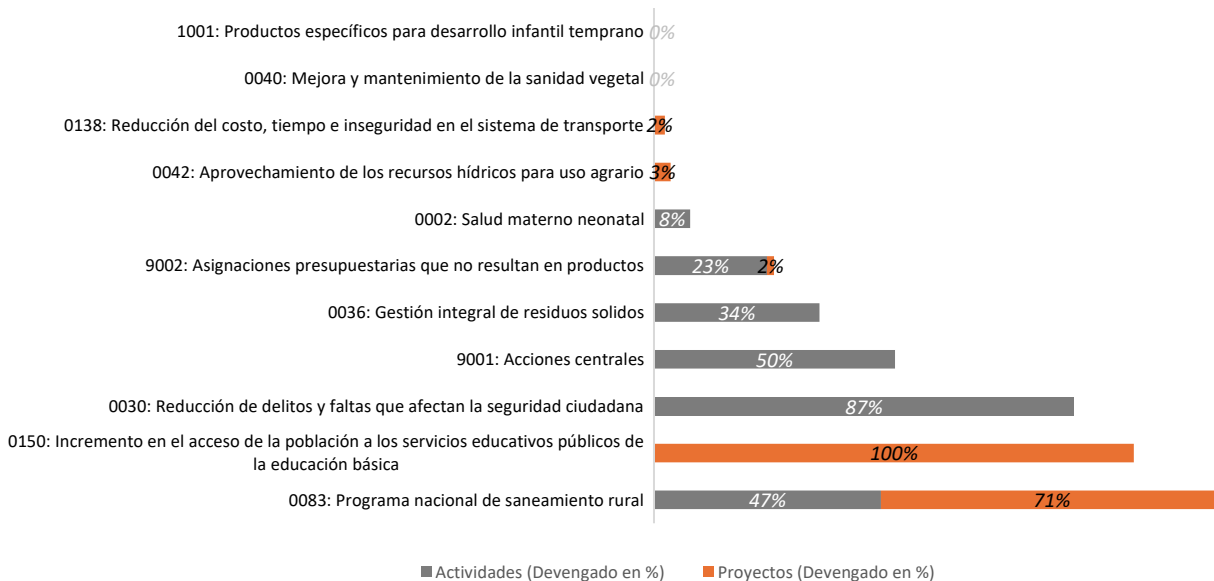
Presupuesto y ejecución de inversiones según rubro



Fuente: Consulta amigable MEF (Enero a septiembre 2024)

Ejecución de presupuesto según categorías (actividades y proyectos)

Categorías presupuestales	Tipo	PIM	Devengado	Ejecución en %
0002: Salud materno neonatal	Actividades	S/ 12,965	S/ 976	8%
0030: Reducción de delitos y faltas que afectan la seguridad ciudadana	Actividades	S/ 23,500	S/ 20,500	87%
0036: Gestión integral de residuos solidos	Actividades	S/ 152,780	S/ 52,527	34%
0040: Mejora y mantenimiento de la sanidad vegetal	Actividades	S/ 2,000	S/ -	0%
0042: Aprovechamiento de los recursos hídricos para uso agrario	Proyectos	S/ 1,562,953	S/ 54,500	3%
0083: Programa nacional de saneamiento rural	Actividades	S/ 122,515	S/ 57,772	47%
0083: Programa nacional de saneamiento rural	Proyectos	S/ 957,577	S/ 679,717	71%
0138: Reducción del costo, tiempo e inseguridad en el sistema de transporte	Proyectos	S/ 581,377	S/ 13,200	2%
0150: Incremento en el acceso de la población a los servicios educativos públicos de la educación básica	Proyectos	S/ 456,304	S/ 454,836	100%
1001: Productos específicos para desarrollo infantil temprano	Actividades	S/ 16,035	S/ -	0%
9001: Acciones centrales	Actividades	S/ 1,005,525	S/ 503,752	50%
9002: Asignaciones presupuestarias que no resultan en productos	Actividades	S/ 991,841	S/ 232,681	23%
9002: Asignaciones presupuestarias que no resultan en productos	Proyectos	S/ 5,222,123	S/ 79,000	2%



Ejecución de presupuesto según función (actividades y proyectos)

Función	PIM	Devengado	Ejecución en %
03: Planeamiento, gestión y reserva de contingencia	S/ 1,685,684	S/ 797,492	47%
05: Orden público y seguridad	S/ 23,500	S/ 20,500	87%
07: Trabajo	S/ 76,522	S/ 0	0%
10: Agropecuaria	S/ 1,564,953	S/ 54,500	3%
15: Transporte	S/ 581,377	S/ 13,200	2%
17: Ambiente	S/ 152,780	S/ 52,527	34%
18: Saneamiento	S/ 1,080,092	S/ 737,489	68%
20: Salud	S/ 5,067,195	S/ 976	0%
21: Cultura y deporte	S/ 1,200	S/ 0	0%
22: Educación	S/ 460,304	S/ 456,936	99%
23: Protección social	S/ 84,547	S/ 15,842	19%
25: Deuda pública	S/ 329,341	S/ 0	0%

