

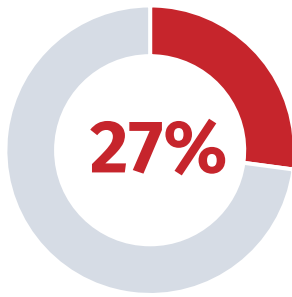
Indicadores del distrito de Huallanca

La información mostrada tiene fecha de corte al 31 de octubre de 2024 y refleja los datos tal como están disponibles en la Consulta Amigable del MEF. INFOGEL no realiza modificaciones a la información presentada; los importes, categorías, ítems y demás detalles se extraen directamente de la plataforma del MEF, accesible en <https://apps5.mineco.gob.pe/transparencia/Navegador/default.aspx>. Para cualquier consulta adicional o personalizada, se recomienda acudir directamente a la Consulta de Ejecución del Gasto (Consulta Amigable).

Presupuesto y ejecución de inversiones municipal

Avance en la ejecución de gasto de inversiones

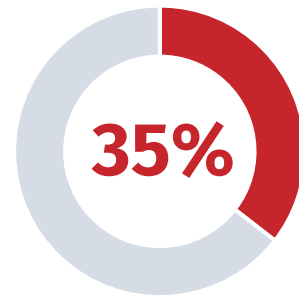
Total de presupuesto: S/ 12'924,999 soles



Fuente: Consulta amigable MEF (enero a octubre 2024)

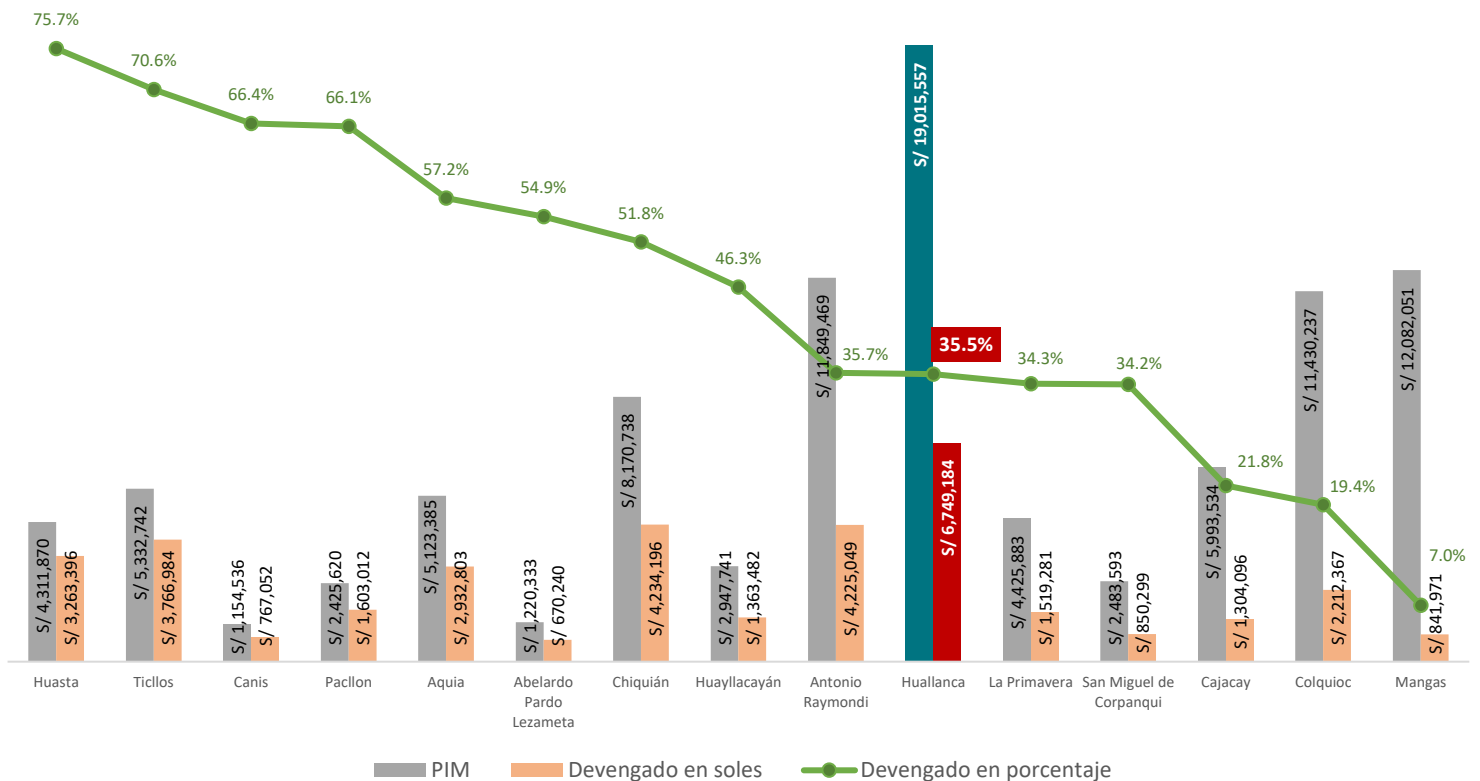
Avance en la ejecución presupuestal

Total de presupuesto: S/ 19'015,557 soles



Fuente: Consulta amigable MEF (enero a octubre 2024)

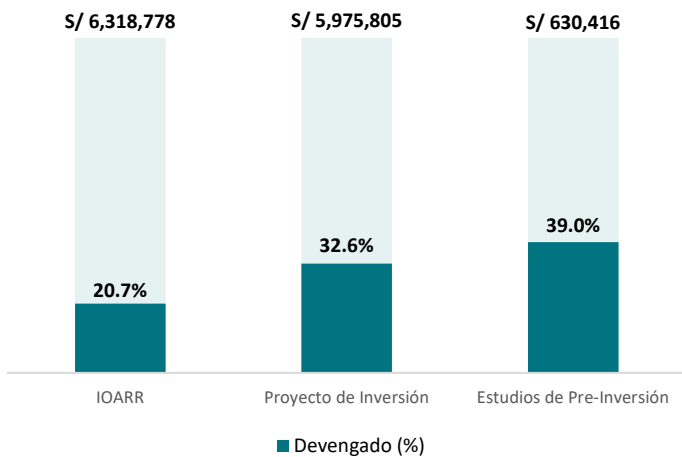
Ejecución de gasto (actividades y proyectos) de Huallanca respecto a las municipalidades distritales de la provincia de Bolognesi 2024*



Fuente: Consulta amigable MEF (Corte al 31/10/2024)

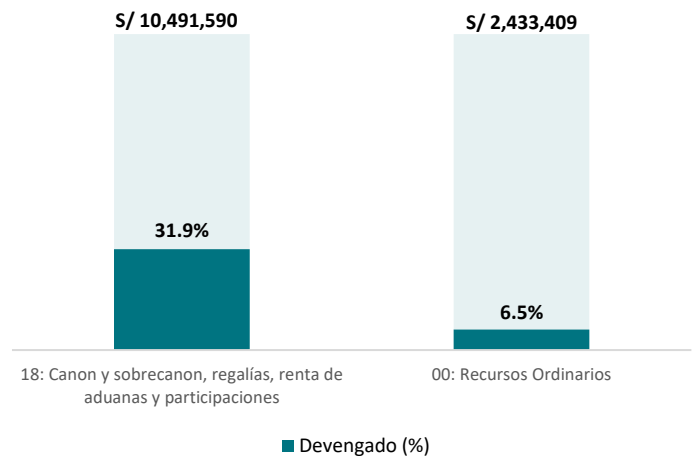
Al cierre de octubre 2024, el distrito de Huallanca se encuentra en el 10° lugar del ranking de ejecución de gasto respecto a los demás distritos dentro de la provincia de Bolognesi. Con un presupuesto programado de **S/. 19'015,557 soles**, de los cuales ya se ha ejecutado **S/ 6'749,184 soles**, lo que representa un **35.5%** de avance.

Presupuesto y ejecución de inversiones según tipo



Fuente: Consulta amigable MEF (enero a octubre 2024)

Presupuesto y ejecución de inversiones según rubro

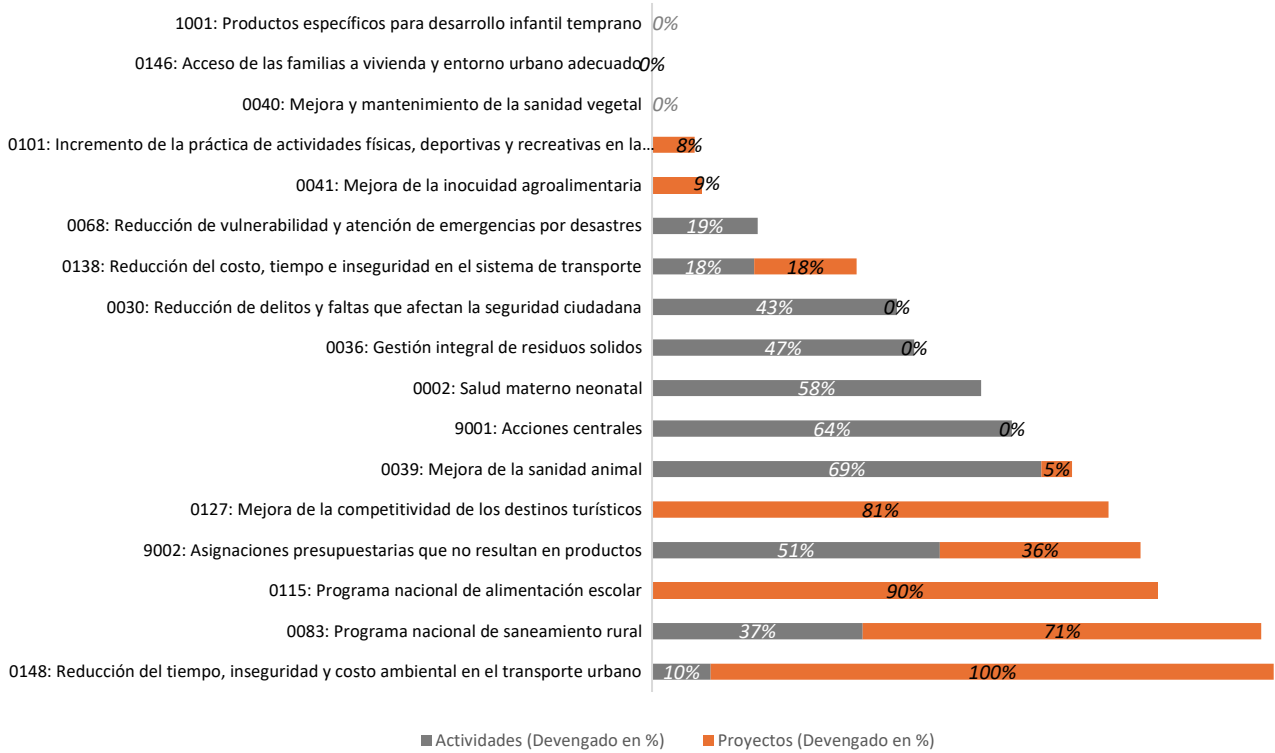


Fuente: Consulta amigable MEF (enero a octubre 2024)

Ejecución de presupuesto según categorías (actividades y proyectos)

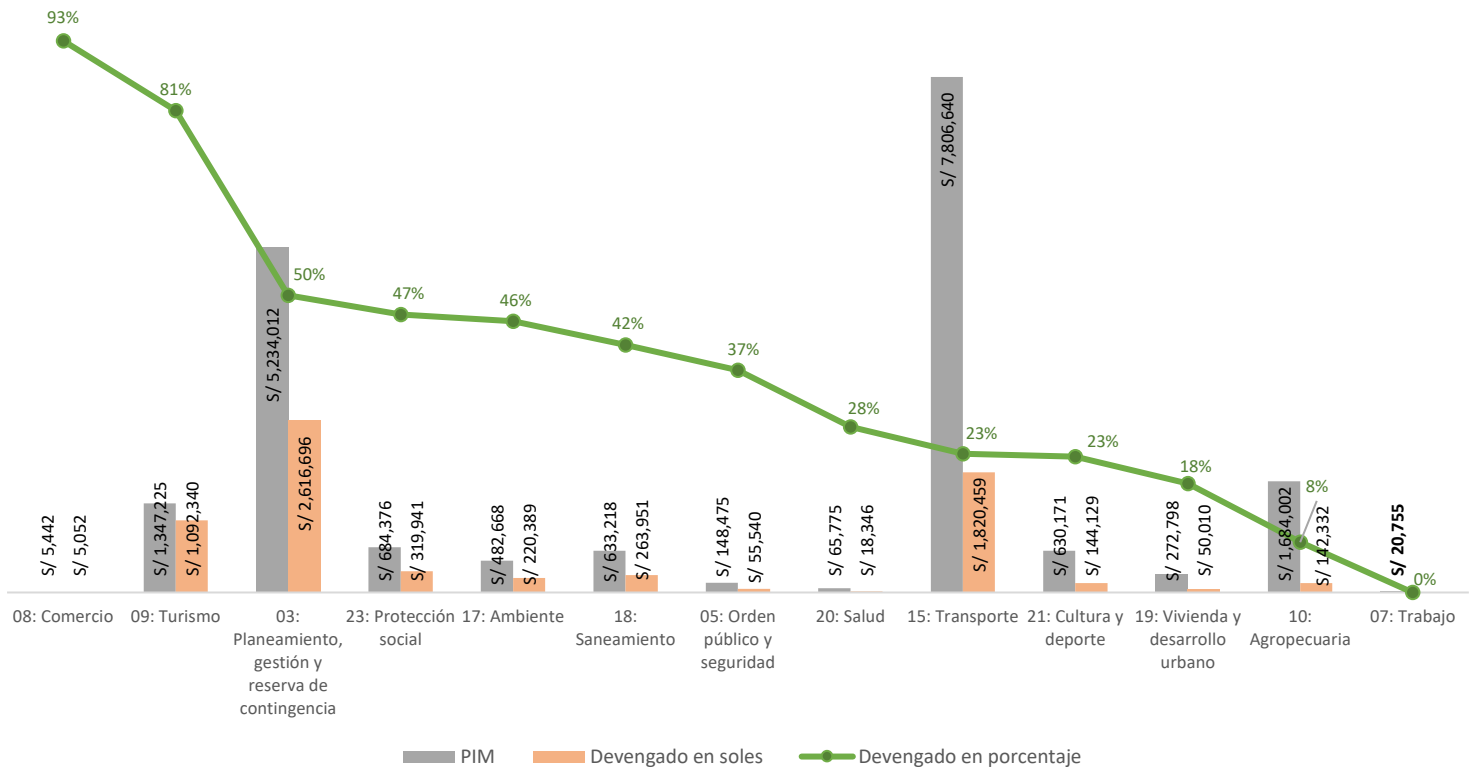
Categorías presupuestales	Tipo	PIM	Devengado	Ejecución en %
0002: Salud materno neonatal	Actividades	S/ 18,000	S/ 10,523	58%
0030: Reducción de delitos y faltas que afectan la seguridad ciudadana	Actividades	S/ 127,235	S/ 55,300	43%
0030: Reducción de delitos y faltas que afectan la seguridad ciudadana	Proyectos	S/ 16,000	S/ -	0%
0036: Gestión integral de residuos solidos	Actividades	S/ 234,436	S/ 109,099	47%
0036: Gestión integral de residuos solidos	Proyectos	S/ 12,000	S/ -	0%
0039: Mejora de la sanidad animal	Actividades	S/ 12,776	S/ 8,832	69%
0039: Mejora de la sanidad animal	Proyectos	S/ 404,499	S/ 22,000	5%
0040: Mejora y mantenimiento de la sanidad vegetal	Actividades	S/ 5,000	S/ -	0%
0041: Mejora de la inocuidad agroalimentaria	Proyectos	S/ 1,261,727	S/ 111,500	9%
0068: Reducción de vulnerabilidad y atención de emergencias por desastres	Actividades	S/ 217,573	S/ 40,855	19%
0083: Programa nacional de saneamiento rural	Actividades	S/ 382,134	S/ 143,041	37%
0083: Programa nacional de saneamiento rural	Proyectos	S/ 86,823	S/ 61,404	71%
0101: Incremento de la práctica de actividades físicas, deportivas y recreativas en la población peruana	Proyectos	S/ 502,743	S/ 38,036	8%
0115: Programa nacional de alimentación escolar	Proyectos	S/ 122,739	S/ 110,256	90%
0127: Mejora de la competitividad de los destinos turísticos	Proyectos	S/ 1,347,225	S/ 1,092,340	81%
0138: Reducción del costo, tiempo e inseguridad en el sistema de transporte	Actividades	S/ 296,473	S/ 53,740	18%
0138: Reducción del costo, tiempo e inseguridad en el sistema de transporte	Proyectos	S/ 6,613,102	S/ 1,202,603	18%
0146: Acceso de las familias a vivienda y entorno urbano adecuado	Proyectos	S/ 4,000	S/ -	0%
0148: Reducción del tiempo, inseguridad y costo ambiental en el transporte urbano	Actividades	S/ 105,864	S/ 11,026	10%
0148: Reducción del tiempo, inseguridad y costo ambiental en el transporte urbano	Proyectos	S/ 39,500	S/ 39,500	100%
1001: Productos específicos para desarrollo infantil temprano	Actividades	S/ 38,000	S/ -	0%
9001: Acciones centrales	Actividades	S/ 3,383,023	S/ 2,161,562	64%
9001: Acciones centrales	Proyectos	S/ 189,398	S/ -	0%
9002: Asignaciones presupuestarias que no resultan en productos	Actividades	S/ 1,270,044	S/ 648,845	51%
9002: Asignaciones presupuestarias que no resultan en productos	Proyectos	S/ 2,325,243	S/ 828,723	36%

Fuente: Consulta amigable MEF (enero a octubre 2024)



Fuente: Consulta amigable MEF (enero a octubre 2024)

Ejecución de presupuesto según función (actividades y proyectos)



Fuente: Consulta amigable MEF (enero a octubre 2024)

