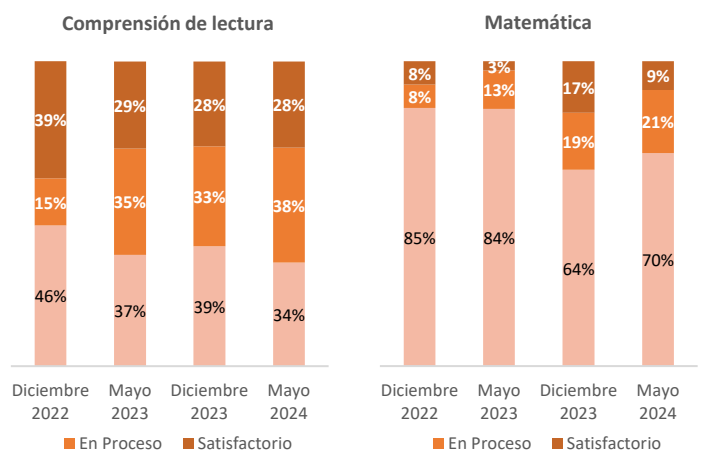


Indicadores del distrito de Huachis

La información mostrada tiene fecha de corte al 30 de septiembre de 2024 y refleja los datos tal como están disponibles en las fuentes oficiales del Estado Peruano (DRE ÁNCASH, HIS MINSAL, SUSALUD, Consulta Amigable del MEF, etc.) INFOGEL no realiza modificaciones a la información presentada; los datos numéricos y/o estadísticos se extraen directamente de las plataformas anteriormente mencionadas. Para cualquier consulta adicional o personalizada, se recomienda acudir directamente a la fuente de información.

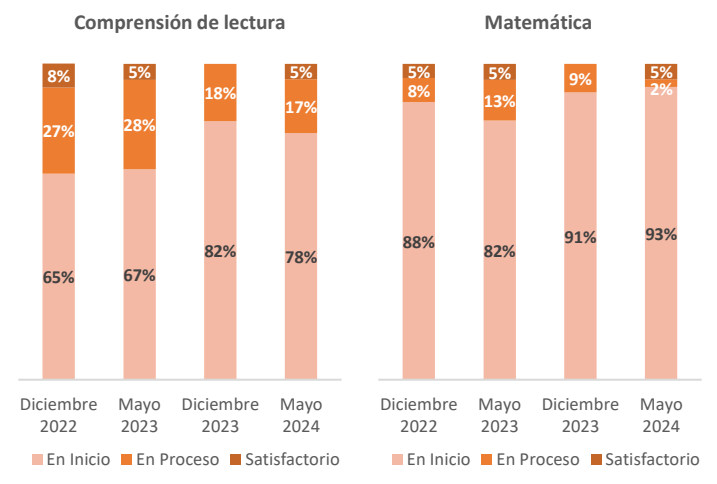
Educación

Logros académicos – 4to. Primaria



Fuente: DRE ANCASH - URMECEA (Unidad Regional de Medición de la Calidad Educativa en Áncash)

Logros académicos – 2do. Secundaria

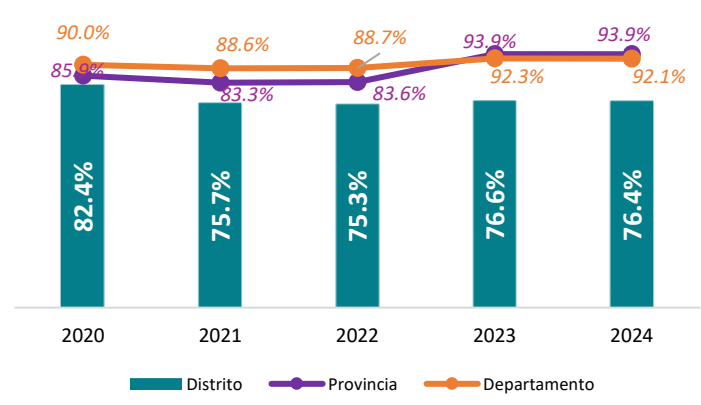


Fuente: DRE ANCASH - URMECEA (Unidad Regional de Medición de la Calidad Educativa en Áncash)

Salud

Población asegurada

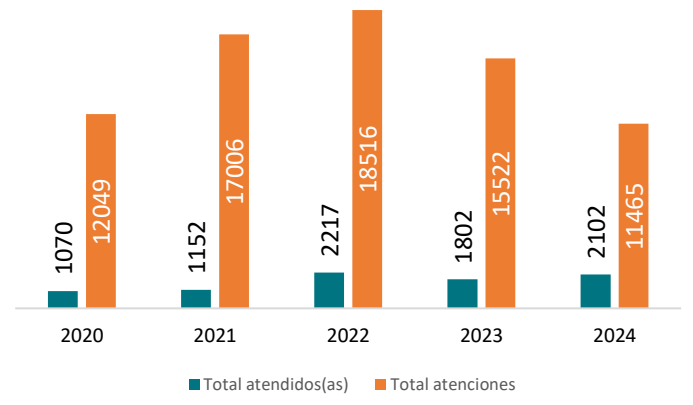
Periodo 2020 – 2024
Cantidad de población con algún tipo de seguro (EsSalud, EPS, etc)



Fuente: Registro nominal de afiliados de SUSALUD

Cantidad de atendidos y atenciones

Periodo 2020 – 2024
Cantidad de personas atendidas y atenciones brindadas



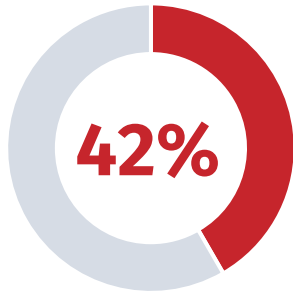
Fuente: Atendidos y atenciones HIS MINSAL



Presupuesto y ejecución de inversiones municipal

Avance en la ejecución de gasto de inversiones

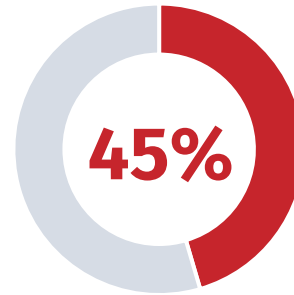
Total de presupuesto: S/. 35'696,071 soles



Fuente: Consulta amigable MEF (Enero a septiembre 2024)

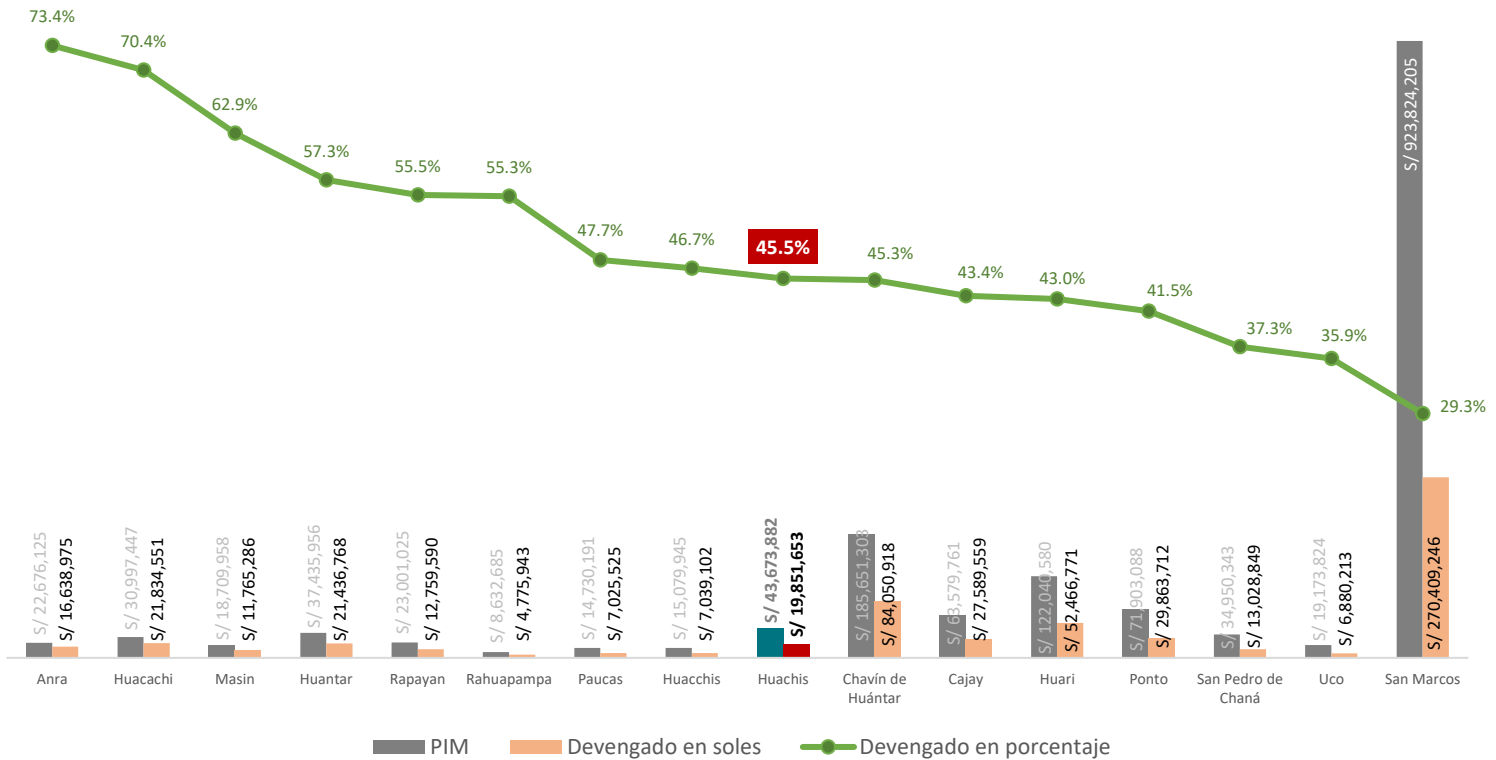
Avance en la ejecución presupuestal

Total de presupuesto: S/. 43'673,882 soles



Fuente: Consulta amigable MEF (Enero a septiembre 2024)

Ejecución de gasto (actividades y proyectos) de Huachis respecto a las municipalidades distritales de la provincia de Huari 2024*



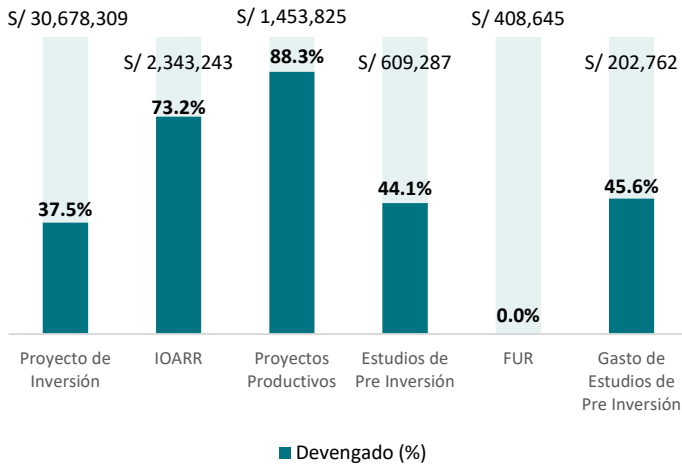
Fuente: Consulta amigable MEF (Corte al 30/09/2024)

En lo que va del año 2024, el distrito de Huachis se encuentra en el 9° lugar del ranking de ejecución de gasto respecto a los demás distritos dentro de la provincia de Huari. Con un presupuesto programado de S/43'673,882 soles, de los cuales ya se ha ejecutado S/19'851,653 soles, lo que representa un 45.5% de avance.

Para más información ingresa a:
www.infogel.pe

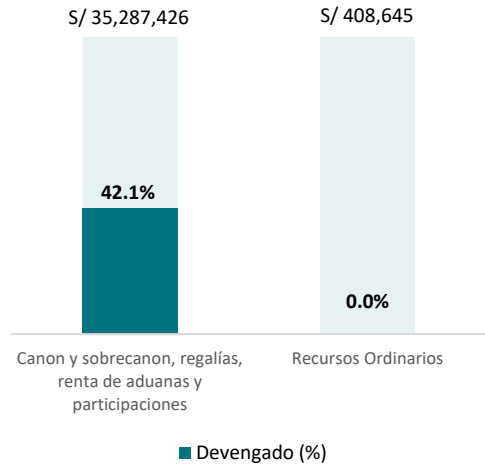


Presupuesto y ejecución de inversiones según tipo



Fuente: Consulta amigable MEF (Enero a septiembre 2024)

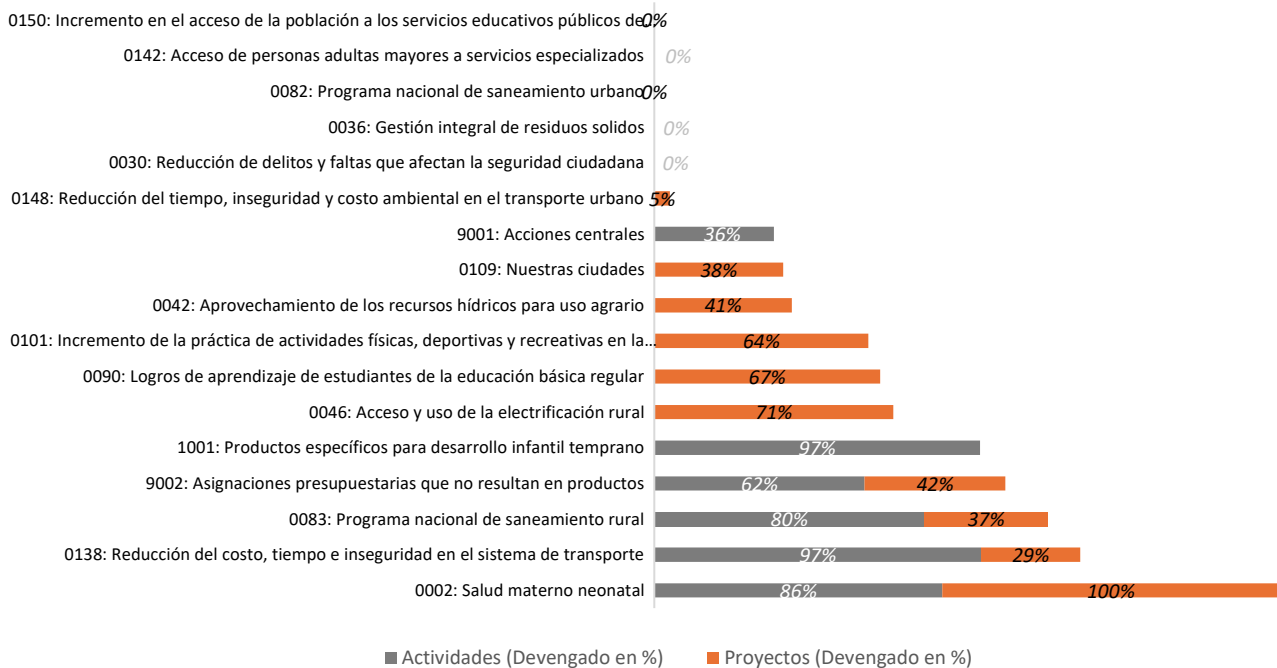
Presupuesto y ejecución de inversiones según rubro



Fuente: Consulta amigable MEF (Enero a septiembre 2024)

Ejecución de presupuesto según categorías (actividades y proyectos)

Categorías presupuestales	Tipo	PIM	Devengado	Ejecución en %
0002: Salud materno neonatal	Actividades	S/ 5,000	S/ 4,275	86%
0002: Salud materno neonatal	Proyectos	S/ 28,000	S/ 28,000	100%
0030: Reducción de delitos y faltas que afectan la seguridad ciudadana	Actividades	S/ 20,000	S/ -	0%
0036: Gestión integral de residuos solidos	Actividades	S/ 20,000	S/ -	0%
0042: Aprovechamiento de los recursos hídricos para uso agrario	Proyectos	S/ 8,603,972	S/ 3,516,280	41%
0046: Acceso y uso de la electrificación rural	Proyectos	S/ 440,562	S/ 312,723	71%
0082: Programa nacional de saneamiento urbano	Proyectos	S/ 47,000	S/ -	0%
0083: Programa nacional de saneamiento rural	Actividades	S/ 36,000	S/ 28,857	80%
0083: Programa nacional de saneamiento rural	Proyectos	S/ 173,031	S/ 63,343	37%
0090: Logros de aprendizaje de estudiantes de la educación básica regular	Proyectos	S/ 1,449,808	S/ 971,313	67%
0101: Incremento de la práctica de actividades físicas, deportivas y recreativas en la población peruana	Proyectos	S/ 9,606,780	S/ 6,106,880	64%
0109: Nuestras ciudades	Proyectos	S/ 170,000	S/ 65,000	38%
0138: Reducción del costo, tiempo e inseguridad en el sistema de transporte	Actividades	S/ 1,239,986	S/ 1,202,805	97%
0138: Reducción del costo, tiempo e inseguridad en el sistema de transporte	Proyectos	S/ 4,857,121	S/ 1,430,836	29%
0142: Acceso de personas adultas mayores a servicios especializados	Actividades	S/ 3,075	S/ -	0%
0148: Reducción del tiempo, inseguridad y costo ambiental en el transporte urbano	Proyectos	S/ 4,621,895	S/ 213,767	5%
0150: Incremento en el acceso de la población a los servicios educativos públicos de la educación básica	Proyectos	S/ 522,098	S/ -	0%
1001: Productos específicos para desarrollo infantil temprano	Actividades	S/ 6,500	S/ 6,287	97%
9001: Acciones centrales	Actividades	S/ 1,524,840	S/ 541,856	36%
9002: Asignaciones presupuestarias que no resultan en productos	Actividades	S/ 5,122,410	S/ 3,198,005	62%
9002: Asignaciones presupuestarias que no resultan en productos	Proyectos	S/ 5,175,804	S/ 2,161,427	42%



Ejecución de presupuesto según función (actividades y proyectos)

Función	PIM	Devengado	Ejecución en %
03: Planeamiento, gestión y reserva de contingencia	S/ 9,443,632	S/ 5,567,857	59%
05: Orden público y seguridad	S/ 20,000	S/ 0	0%
07: Trabajo	S/ 4,373	S/ 0	0%
10: Agropecuaria	S/ 8,603,972	S/ 3,516,280	41%
12: Energía	S/ 440,562	S/ 312,723	71%
15: Transporte	S/ 10,719,002	S/ 2,847,407	27%
17: Ambiente	S/ 20,000	S/ 0	0%
18: Saneamiento	S/ 645,424	S/ 260,307	40%
19: Vivienda y desarrollo urbano	S/ 421,320	S/ 65,000	15%
20: Salud	S/ 147,700	S/ 38,562	26%
21: Cultura y deporte	S/ 9,757,780	S/ 6,106,880	63%
22: Educación	S/ 3,143,446	S/ 1,025,313	33%
23: Protección social	S/ 306,671	S/ 111,324	36%

