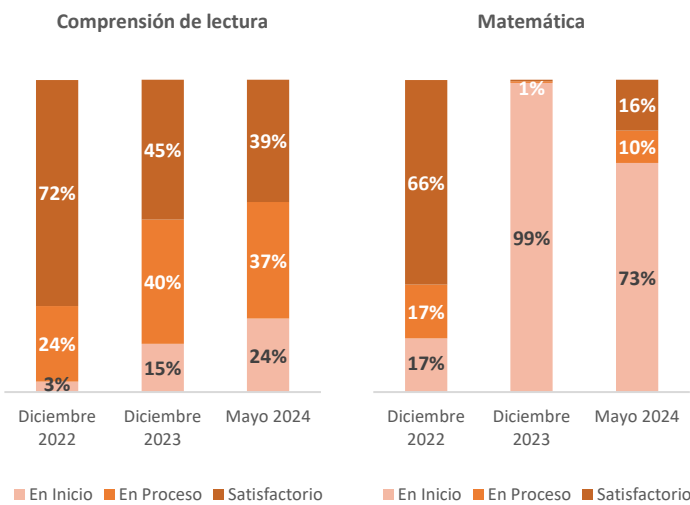


Indicadores del distrito de Huarney

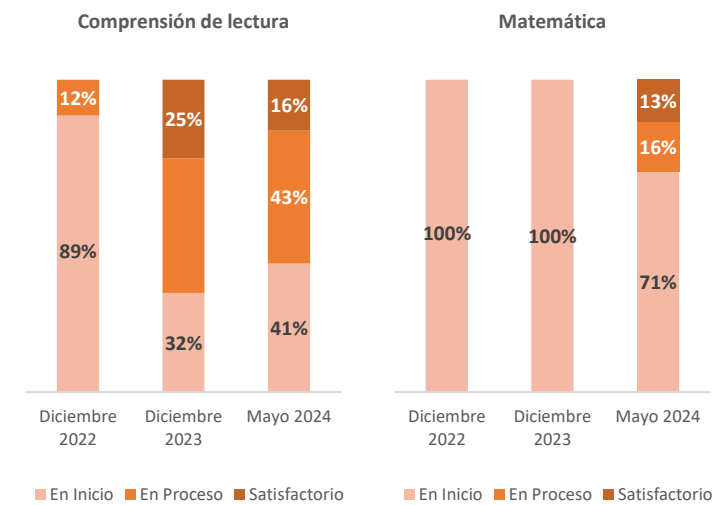
La información mostrada tiene fecha de corte al 30 de septiembre de 2024 y refleja los datos tal como están disponibles en las fuentes oficiales del Estado Peruano (DRE ÁNCASH, HIS MINSa, SUSALUD, Consulta Amigable del MEF, etc.) INFOGEL no realiza modificaciones a la información presentada; los datos numéricos y/o estadísticos se extraen directamente de las plataformas anteriormente mencionadas. Para cualquier consulta adicional o personalizada, se recomienda acudir directamente a la fuente de información.

Educación

Logros académicos – 4to. Primaria



Logros académicos – 2do. Secundaria



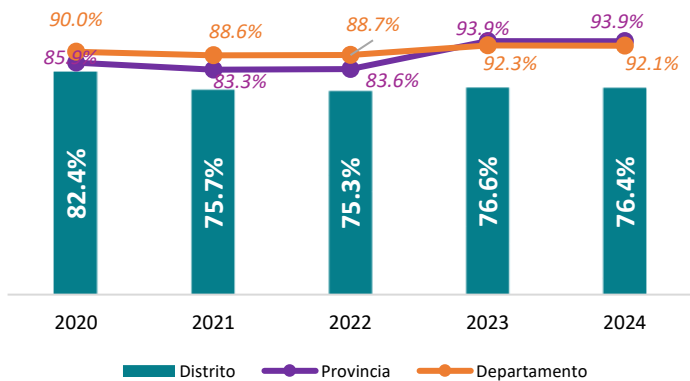
Fuente: DRE ANCASH - URMECEA (Unidad Regional de Medición de la Calidad Educativa en Áncash)

Fuente: DRE ANCASH - URMECEA (Unidad Regional de Medición de la Calidad Educativa en Áncash)

Salud

Población asegurada

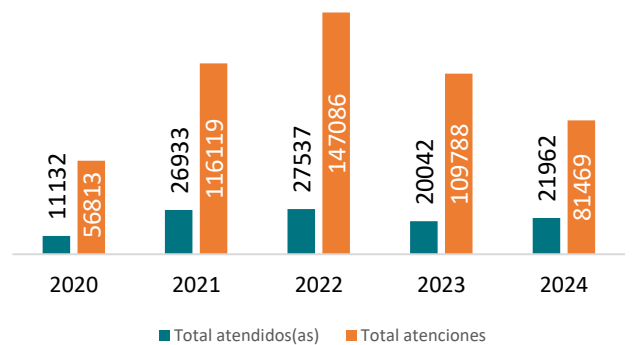
Periodo 2020 – 2024
Cantidad de población con algún tipo de seguro (EsSalud, EPS, etc)



Fuente: Registro nominal de afiliados de SUSALUD

Cantidad de atendidos y atenciones

Periodo 2020 – 2024
Cantidad de personas atendidas y atenciones brindadas



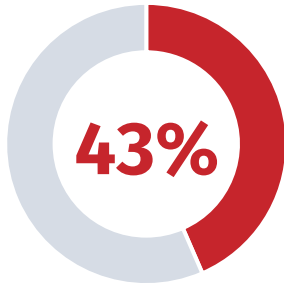
Fuente: Atendidos y atenciones HIS MINSa



Presupuesto y ejecución de inversiones municipal

Avance en la ejecución de gasto de inversiones

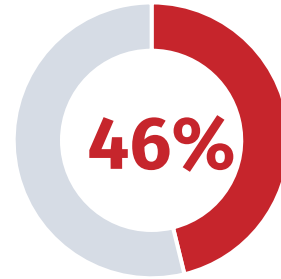
Total de presupuesto: S/. 71'180,381 soles



Fuente: Consulta amigable MEF (Enero a septiembre 2024)

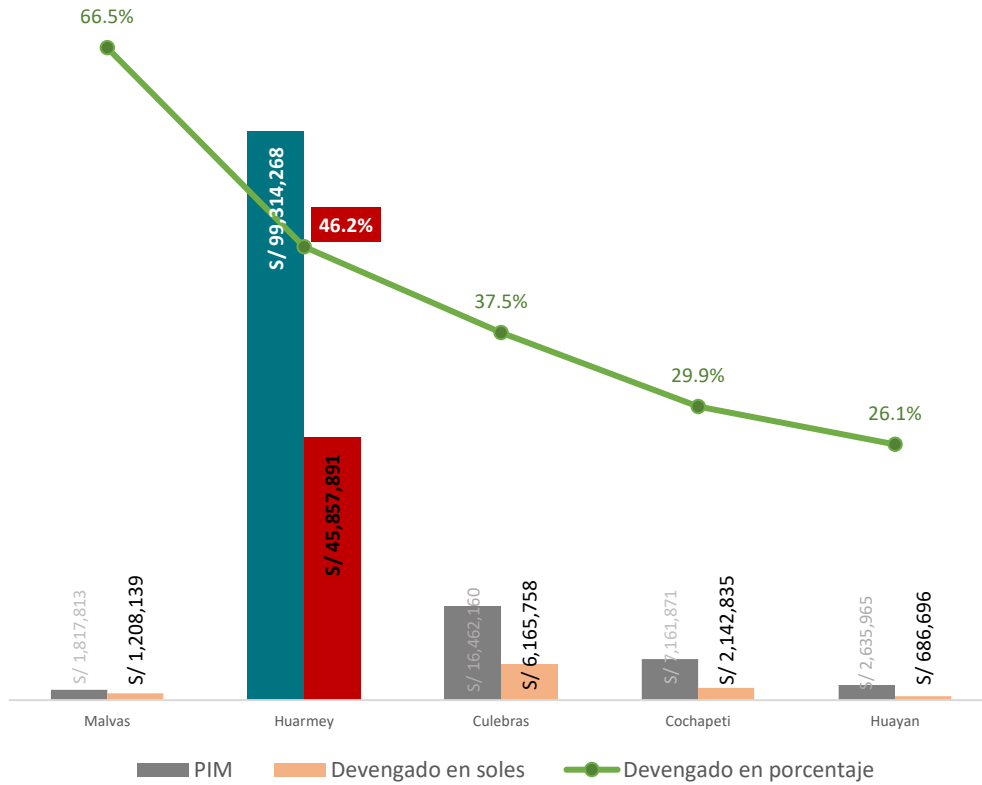
Avance en la ejecución presupuestal

Total de presupuesto: S/. 99'314,268 soles



Fuente: Consulta amigable MEF (Enero a septiembre 2024)

Ejecución de gasto (actividades y proyectos) de Huarmey respecto a las municipalidades distritales de la provincia de Huarmey 2024*



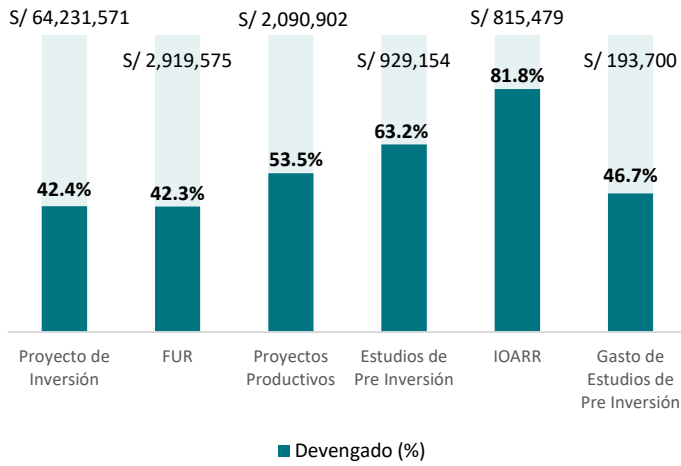
Fuente: Consulta amigable MEF (Corte al 30/09/2024)

En lo que va del año 2024, el distrito de Huarmey se encuentra en el 2° lugar del ranking de ejecución de gasto respecto a los demás distritos dentro de la provincia de Huarmey. Con un presupuesto programado de S/99'314,268 soles, de los cuales ya se ha ejecutado S/45'857,891 soles, lo que representa un 46.2% de avance.

Para más información ingresa a:
www.infogel.pe

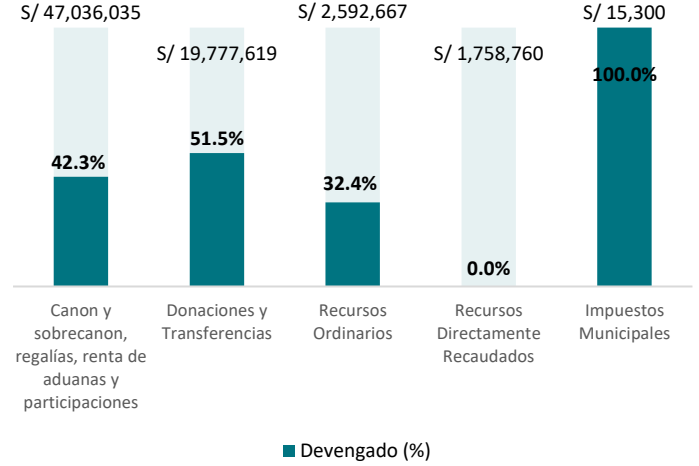


Presupuesto y ejecución de inversiones según tipo



Fuente: Consulta amigable MEF (Enero a septiembre 2024)

Presupuesto y ejecución de inversiones según rubro



Fuente: Consulta amigable MEF (Enero a septiembre 2024)

Ejecución de presupuesto según categorías (actividades y proyectos)

Categorías presupuestales	Tipo	PIM	Devengado	Ejecución en %
0002: Salud materno neonatal	Actividades	S/ 79,212	S/ -	0%
0016: TBC-VIH/SIDA	Actividades	S/ 113,915	S/ 81,474	72%
0017: Enfermedades metaxenicas y zoonosis	Actividades	S/ 107,000	S/ 89,362	84%
0030: Reducción de delitos y faltas que afectan la seguridad ciudadana	Actividades	S/ 613,323	S/ 426,332	70%
0036: Gestión integral de residuos solidos	Actividades	S/ 1,193,806	S/ 726,551	61%
0042: Aprovechamiento de los recursos hídricos para uso agrario	Proyectos	S/ 11,816,657	S/ 3,046,048	26%
0046: Acceso y uso de la electrificación rural	Proyectos	S/ 1,865,976	S/ 1,193,989	64%
0047: Acceso y uso adecuado de los servicios públicos de telecomunicaciones e información asociados	Proyectos	S/ 25,300	S/ 15,300	60%
0068: Reducción de vulnerabilidad y atención de emergencias por desastres	Actividades	S/ 2,139,000	S/ 75,140	4%
0082: Programa nacional de saneamiento urbano	Proyectos	S/ 1,175,129	S/ 173,179	15%
0083: Programa nacional de saneamiento rural	Actividades	S/ 87,128	S/ 65,836	76%
0083: Programa nacional de saneamiento rural	Proyectos	S/ 9,982,799	S/ 4,970,079	50%
0090: Logros de aprendizaje de estudiantes de la educación básica regular	Proyectos	S/ 6,625,073	S/ 1,933,755	29%
0101: Incremento de la práctica de actividades físicas, deportivas y recreativas en la población peruana	Actividades	S/ 190,720	S/ -	0%
0101: Incremento de la práctica de actividades físicas, deportivas y recreativas en la población peruana	Proyectos	S/ 1,498,312	S/ 1,447,666	97%
0115: Programa nacional de alimentación escolar	Actividades	S/ 12,260	S/ -	0%
0117: Atención oportuna de niñas, niños y adolescentes en presunto estado de abandono	Actividades	S/ 5,000	S/ -	0%
0138: Reducción del costo, tiempo e inseguridad en el sistema de transporte	Actividades	S/ 949,455	S/ 385,461	41%
0138: Reducción del costo, tiempo e inseguridad en el sistema de transporte	Proyectos	S/ 1,687,605	S/ 617,663	37%
0142: Acceso de personas adultas mayores a servicios especializados	Actividades	S/ 539,215	S/ 53,097	10%
0147: Fortalecimiento de la educación superior tecnológica	Proyectos	S/ 717,199	S/ 717,198	100%
0148: Reducción del tiempo, inseguridad y costo ambiental en el transporte urbano	Proyectos	S/ 28,500,258	S/ 13,283,202	47%
1001: Productos específicos para desarrollo infantil temprano	Actividades	S/ 153,395	S/ 64,856	42%
9001: Acciones centrales	Actividades	S/ 8,225,366	S/ 5,636,923	69%
9002: Asignaciones presupuestarias que no resultan en productos	Actividades	S/ 13,725,092	S/ 7,300,205	53%
9002: Asignaciones presupuestarias que no resultan en productos	Proyectos	S/ 7,286,073	S/ 3,554,578	49%



Ejecución de presupuesto según función (actividades y proyectos)

Función	PIM	Devengado	Ejecución en %
03: Planeamiento, gestión y reserva de contingencia	S/ 17,969,780	S/ 10,747,083	60%
05: Orden público y seguridad	S/ 1,063,993	S/ 583,142	55%
08: Comercio	S/ 81,306	S/ 53,041	65%
09: Turismo	S/ 71,160	S/ 43,388	61%
10: Agropecuaria	S/ 14,976,774	S/ 3,796,868	25%
11: Pesca	S/ 353,532	S/ 338,281	96%
12: Energía	S/ 1,865,976	S/ 1,193,989	64%
14: Industria	S/ 141,363	S/ 125,938	89%
15: Transporte	S/ 31,584,219	S/ 14,479,921	46%
16: Comunicaciones	S/ 95,382	S/ 78,185	82%
17: Ambiente	S/ 5,498,701	S/ 2,462,982	45%
18: Saneamiento	S/ 11,335,056	S/ 5,209,093	46%
19: Vivienda y desarrollo urbano	S/ 541,607	S/ 0	0%
20: Salud	S/ 945,187	S/ 162,018	17%
21: Cultura y deporte	S/ 1,689,032	S/ 1,447,666	86%
22: Educación	S/ 8,870,445	S/ 3,930,875	44%
23: Protección social	S/ 2,154,403	S/ 1,160,925	54%
24: Previsión social	S/ 76,352	S/ 44,497	58%

