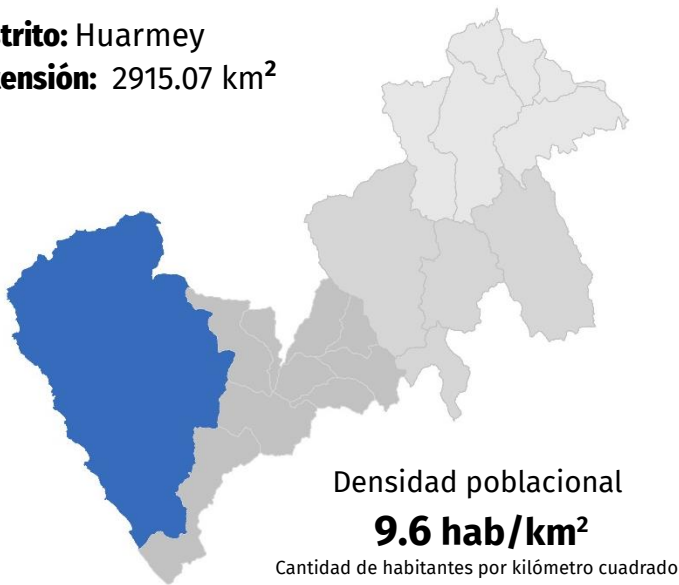




Indicadores del distrito de Huarney

Población y desarrollo humano

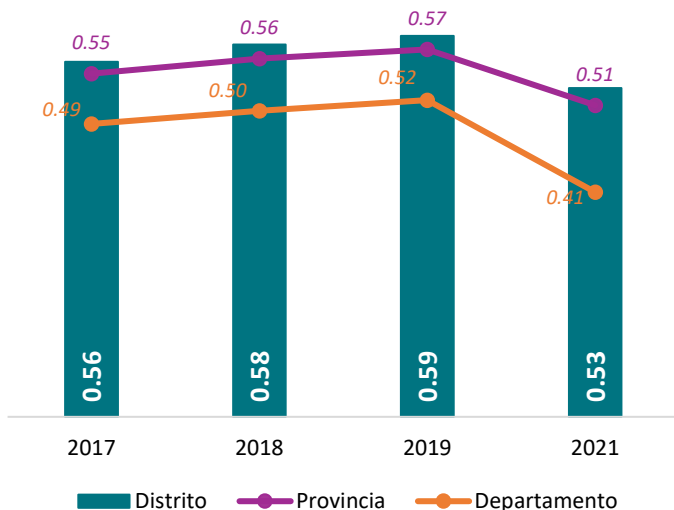
Distrito: Huarney
Extensión: 2915.07 km²



Índice de desarrollo humano

Periodo 2017 – 2021

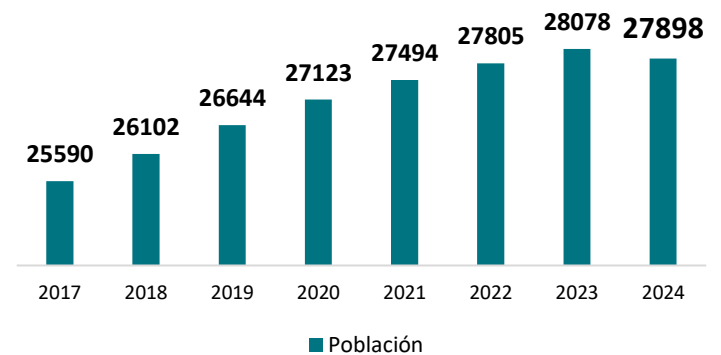
El índice de desarrollo humano (IDH) es un indicador creado por el Programa de las Naciones Unidas para el Desarrollo (PNUD) cuya finalidad es determinar el grado de progreso de un territorio en función de factores de salud, educación y economía.



Fuente: PNUD / Unidad del Informe sobre Desarrollo Humano 2010 -2021

Cantidad de habitantes en el distrito a través de los años

Periodo 2017 – 2024



Población estimada 2024
27 898 habitantes

Tasa de natalidad



Nacimientos por cada mil habitantes
Tasa de natalidad a nivel nacional: 12.9

Tasa de mortalidad

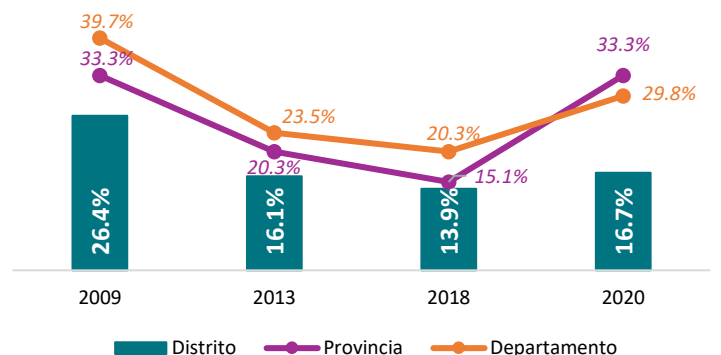


Defunciones por cada mil habitantes
Tasa de mortalidad a nivel nacional: 7.38

Fuente: INEI 2020-2024
Sistema de Registro del Certificado de nacido vivo en línea (MINSA,2024)

Porcentaje de población en situación de pobreza monetaria

Periodo 2009 – 2020

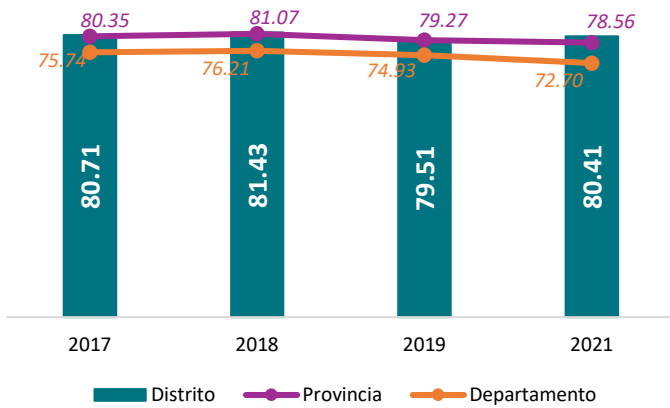


Fuente: INEI 2009-2020



Esperanza de vida (en años)

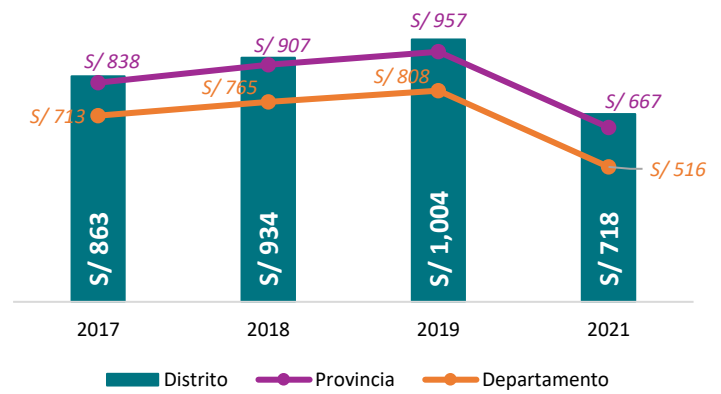
Periodo 2017 – 2021
Promedio de años que vive una persona



Fuente: PNUD / Unidad del Informe sobre Desarrollo Humano 2010 -2021

Ingreso familiar per cápita mensual en S/.

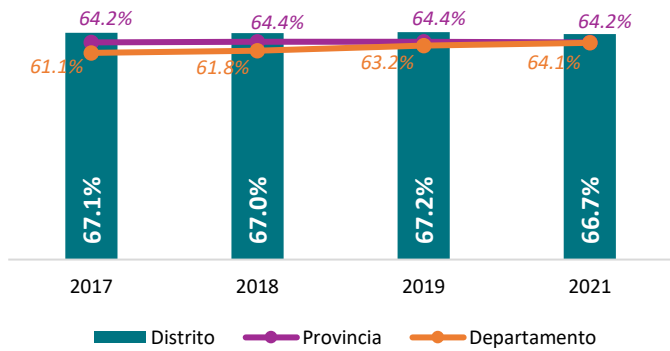
Periodo 2017 – 2021
Promedio de ingresos mensuales de las personas que conforman un hogar



Fuente: PNUD / Unidad del Informe sobre Desarrollo Humano 2010 -2021

Tasa de asistencia escolar en educación básica

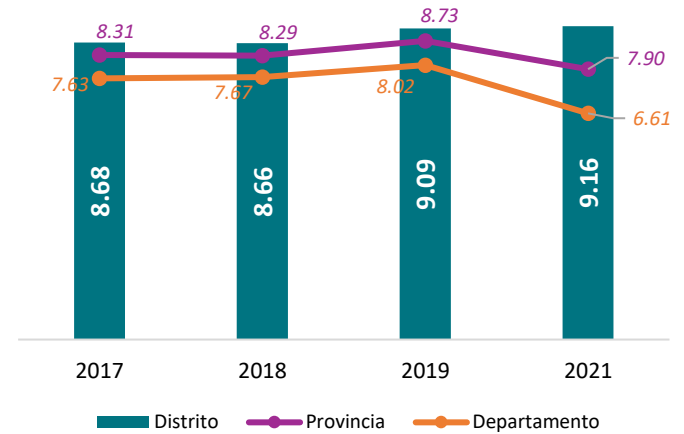
Periodo 2017 – 2021
Porcentaje de la población de 18 años a más con educación básica completa en el distrito para el año evaluado



Fuente: PNUD / Unidad del Informe sobre Desarrollo Humano 2010 -2021

Años en educación

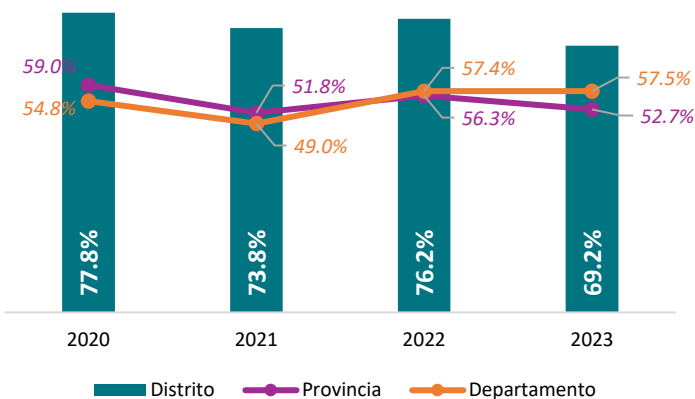
Periodo 2017 – 2021
Cantidad de años de educación alcanzado (en promedio) por la población de 25 años a más



Fuente: PNUD / Unidad del Informe sobre Desarrollo Humano 2010 -2021

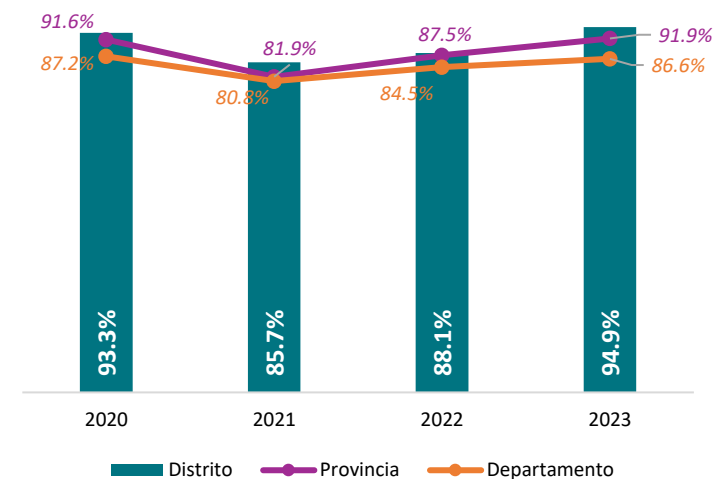
Educación

Colegios con conexión a red pública de agua potable



Fuente: Censo Escolar 2020, 2021, 2022, 2023 MINEDU

Colegios con conexión a red pública de energía eléctrica



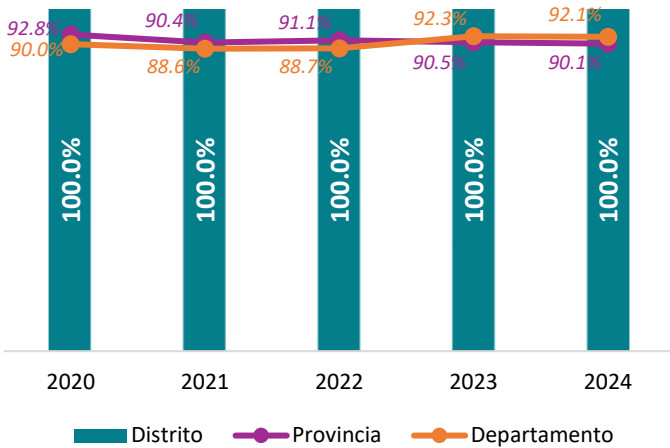
Fuente: Censo Escolar 2020, 2021, 2022, 2023 MINEDU

Para más información ingresa a:
www.infogel.pe

Población asegurada

Periodo 2020 – 2024

Cantidad de población con algún tipo de seguro (EsSalud, EPS, etc)

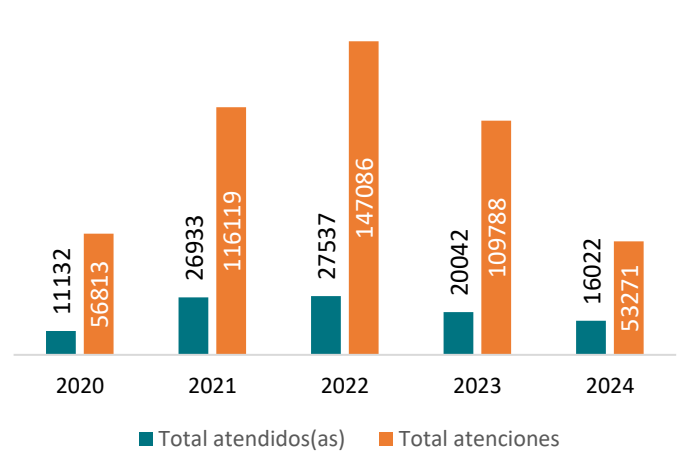


Fuente: Registro nominal de afiliados de SUSALUD

Cantidad de atendidos y atenciones

Periodo 2020 – 2024

Promedio de ingresos mensuales de las personas que conforman un hogar



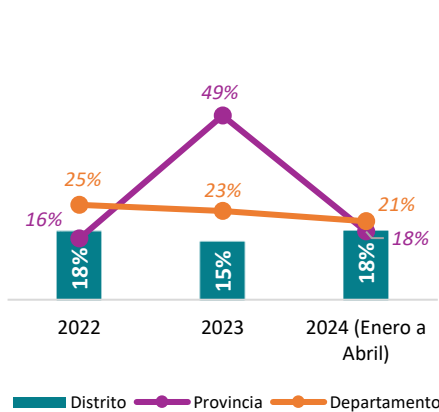
Fuente: Atendidos y atenciones HIS MINSA

Desarrollo Infantil Temprano

Es un proceso progresivo, multidimensional, integral y oportuno que se traduce en la construcción de capacidades cada vez más complejas – desde la gestación hasta los 5 años de vida – que permiten a la niña y el niño ser competentes a partir de sus potencialidades, para lograr una mayor autonomía en interacción con su entorno en pleno ejercicio de sus derechos. (Fuente: Concepto consensuado. D.S. N.º 010-2016-MIDIS).

Anemia en gestantes

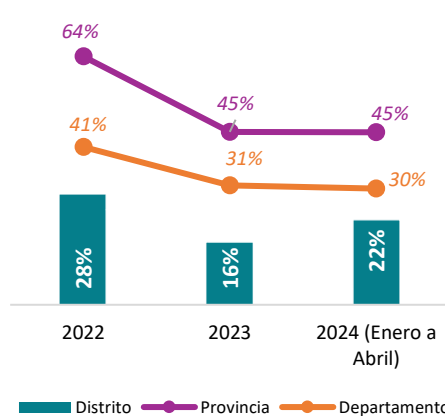
Periodo 2022 – 2024



Fuente: Sistema de información del Estado Nutricional de niños y gestantes Perú - INS/CENAN

Anemia en niños(as) menores de 3 años

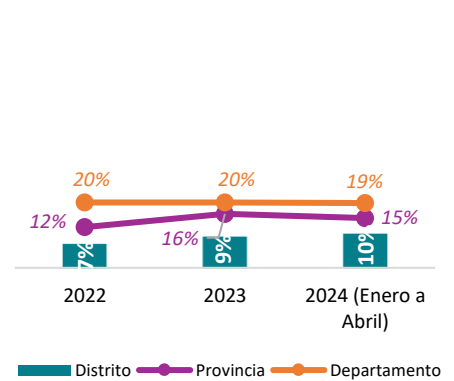
Periodo 2022 – 2024



Fuente: Sistema de información del Estado Nutricional de niños y gestantes Perú - INS/CENAN

Desnutrición crónica en niños(as) menores de 5 años

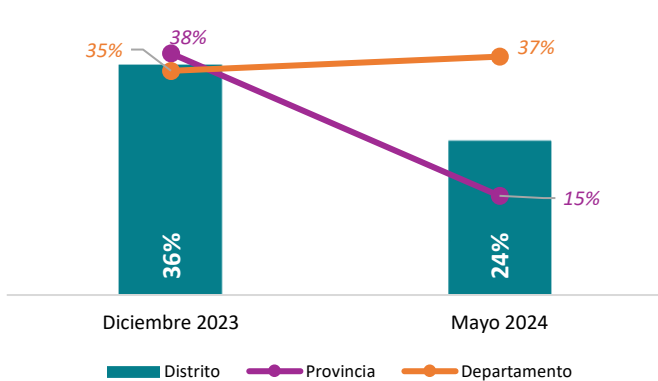
Periodo 2022 – 2024



Fuente: Sistema de información del Estado Nutricional de niños y gestantes Perú - INS/CENAN

Gestantes con paquete completo de servicios

Periodo 2023 – 2024

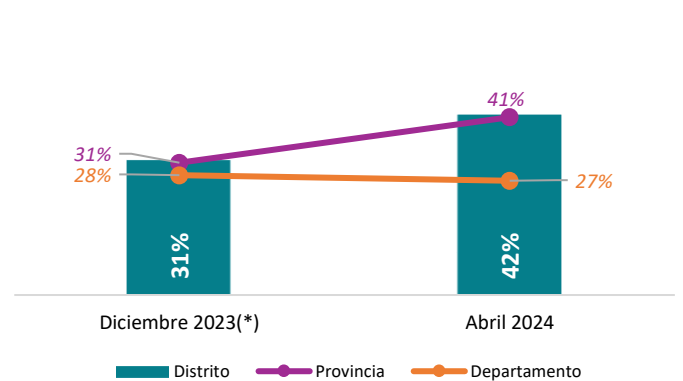


Paquete completo de servicios incluye: Exámenes auxiliares. 4 exámenes: Dosaje de Hemoglobina, Tamizaje de Sífilis, Tamizaje de VIH con prueba rápida y Tamizaje de bacteriuria asintomática., Atenciones prenatales, al menos 6 atenciones prenatales en el transcurso de la gestación, Suplementación, al menos 5 entregas de sulfato ferroso, ácido fólico.

Fuente: HIS MINSA, CNV, Padrón nominal

Niños(as) con paquete completo de servicios

Periodo 2023 – 2024



(*) Sin dato de Reniec de emisión de DNI.

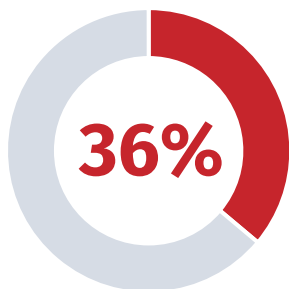
Paquete completo de servicios incluye: Controles CRED, controles de crecimiento y desarrollo (CRED) completos según la edad del menor. Vacunación completa, inmunizaciones con vacunas contra el Neumococo, Rotavirus, Polio y vacuna Pentavalente según edad del menor y esquema de vacunación. Suplementación de gotas o jarabe de hierro o multimicronutrientes según edad del menor, Dosaje de hemoglobina en sangre., DNI emitido hasta los 60 días de nacido.

Fuente: HIS MINSA, CNV, Padrón nominal

Presupuesto y ejecución de inversiones municipal

Avance en la ejecución de gasto de inversiones

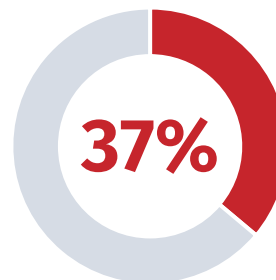
Total de presupuesto: S/ 55,988,277 soles



Fuente: Consulta amigable MEF (Enero a Junio 2024)

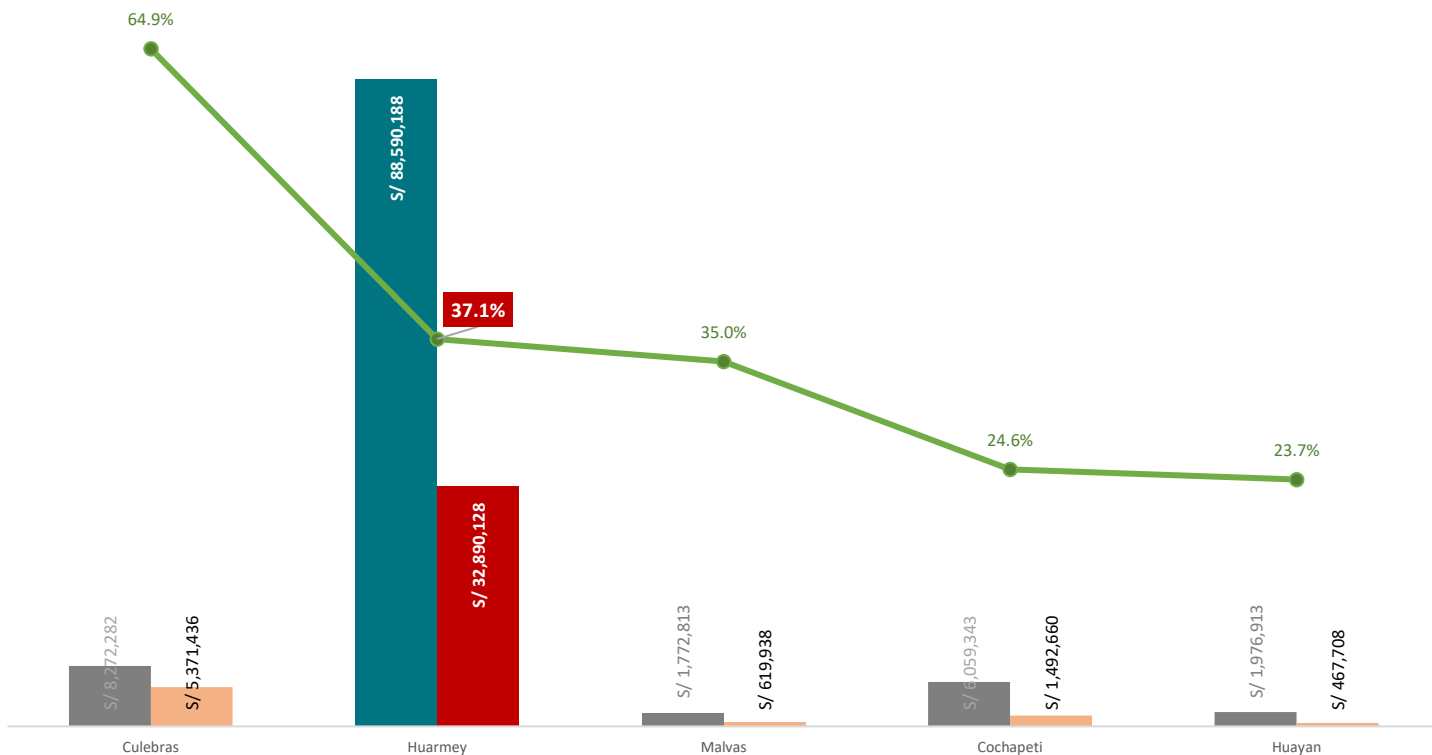
Avance en la ejecución presupuestal

Total de presupuesto: S/ 88,590,188 soles



Fuente: Consulta amigable MEF (Enero a Junio 2024)

Ejecución de gasto (actividades y proyectos) de Huarney respecto a las municipalidades distritales de la provincia de Huarney 2024*



Fuente: Consulta amigable MEF (Corte al 11/07/2024)

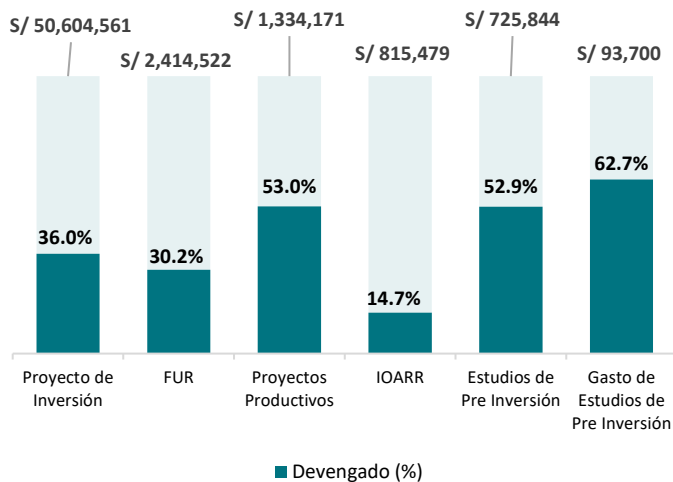
En lo que va del año 2024, el distrito de Huarney se encuentra en el 2° lugar del ranking de ejecución de gasto respecto a los demás distritos dentro de la provincia de Huarney. Con un presupuesto programado de S/ 88,590,188 soles, de los cuales ya se ha ejecutado S/ 32,890,128 soles, lo que representa un 37.1 % de avance.

Cabe mencionar que la provincia de Huarney (5 distritos en total) tiene un presupuesto programado total de S/ 106'671,539 soles, de los cuales ya se ha ejecutado S/ 40'841,870 soles que representa un 37% de avance en promedio.

Para más información ingresa a:
www.infogel.pe

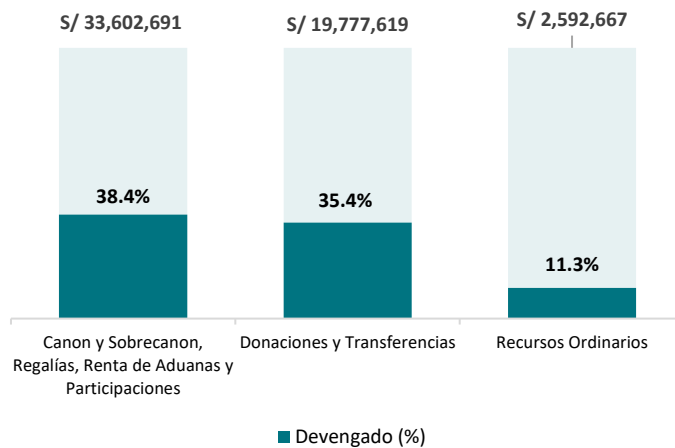


Presupuesto y ejecución de inversiones según tipo



Fuente: Consulta amigable MEF (Enero a Junio 2024)

Presupuesto y ejecución de inversiones según rubro



Fuente: Consulta amigable MEF (Enero a Junio 2024)

Ejecución de presupuesto según categorías (actividades y proyectos)

Categorías presupuestales	Tipo	PIM	Devengado	Ejecución en %
0002: Salud Materno Neonatal	Actividades	S/ 53,712	S/ -	0%
0016: Tbc-Vih/Sida	Actividades	S/ 70,114	S/ 55,962	80%
0017: Enfermedades Metaxenicas y Zoonosis	Actividades	S/ 107,000	S/ 61,250	57%
0030: Reduccion de Delitos y Faltas que Afectan la Seguridad Ciudadana	Actividades	S/ 459,138	S/ 276,178	60%
0036: Gestion Integral de Residuos Sólidos	Actividades	S/ 973,717	S/ 509,160	52%
0042: Aprovechamiento de los Recursos Hidricos para Uso Agrario	Proyectos	S/ 6,499,992	S/ 199,721	3%
0046: Acceso y Uso de la Electrificacion Rural	Proyectos	S/ 1,865,976	S/ 481,027	26%
0047: Acceso y Uso Adecuado de los Servicios Publicos de Telecomunicaciones e Informacion Asociados	Proyectos	S/ 25,300	S/ 15,300	60%
0068: Reduccion de Vulnerabilidad y Atencion de Emergencias por Desastres	Actividades	S/ 2,139,000	S/ 39,000	2%
0082: Programa Nacional de Saneamiento Urbano	Proyectos	S/ 1,179,079	S/ 157,510	13%
0083: Programa Nacional de Saneamiento Rural	Proyectos	S/ 6,031,022	S/ 3,720,714	62%
0083: Programa Nacional de Saneamiento Rural	Actividades	S/ 86,600	S/ 32,066	37%
0090: Logros de Aprendizaje de Estudiantes de la Educacion Basica Regular	Proyectos	S/ 5,438,474	S/ 1,389,193	26%
0101: Incremento de la Practica de Actividades Fisicas, Deportivas y Recreativas en la Poblacion Peruana	Proyectos	S/ 1,388,483	S/ 875,572	63%
0117: Atencion Oportuna de Niñas, Niños y Adolescentes en Presunto Estado de Abandono	Actividades	S/ 17,000	S/ -	0%
0138: Reduccion del Costo, Tiempo e Inseguridad en el Sistema de Transporte	Proyectos	S/ 1,687,605	S/ 70,774	4%
0138: Reduccion del Costo, Tiempo e Inseguridad en el Sistema de Transporte	Actividades	S/ 949,455	S/ 41,028	4%
0142: Acceso de Personas Adultas Mayores a Servicios Especializados	Actividades	S/ 729,215	S/ 38,373	5%
0147: Fortalecimiento de la Educacion Superior Tecnologica	Proyectos	S/ 717,199	S/ 717,198	100%
0148: Reduccion del Tiempo, Inseguridad y Costo Ambiental en el Transporte Urbano	Proyectos	S/ 24,934,440	S/ 10,198,162	41%
1001: Productos Especificos para Desarrollo Infantil Temprano	Actividades	S/ 111,795	S/ 27,416	25%
9001: Acciones Centrales	Actividades	S/ 9,388,440	S/ 3,716,222	40%
9002: Asignaciones Presupuestarias que No Resultan en Productos	Proyectos	S/ 6,220,707	S/ 2,394,306	38%
9002: Asignaciones Presupuestarias que No Resultan en Productos	Actividades	S/ 13,406,694	S/ 4,811,986	36%

