

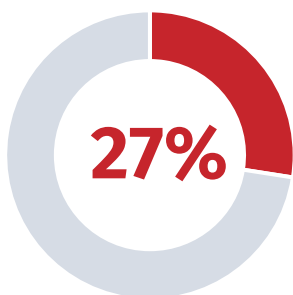
Indicadores del distrito de Antonio Raymondi

La información mostrada tiene fecha de corte al 31 de octubre de 2024 y refleja los datos tal como están disponibles en la Consulta Amigable del MEF. INFOGEL no realiza modificaciones a la información presentada; los importes, categorías, ítems y demás detalles se extraen directamente de la plataforma del MEF, accesible en <https://apps5.mineco.gob.pe/transparencia/Navegador/default.aspx>. Para cualquier consulta adicional o personalizada, se recomienda acudir directamente a la Consulta de Ejecución del Gasto (Consulta Amigable).

Presupuesto y ejecución de inversiones municipal

Avance en la ejecución de gasto de inversiones

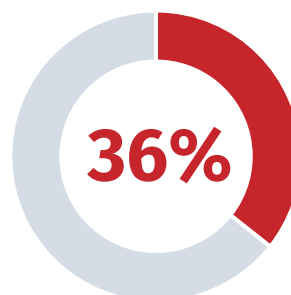
Total de presupuesto: **S/ 9'135,541 soles**



Fuente: Consulta amigable MEF (enero a octubre 2024)

Avance en la ejecución presupuestal

Total de presupuesto: **S/ 11'849,469 soles**



Fuente: Consulta amigable MEF (enero a octubre 2024)

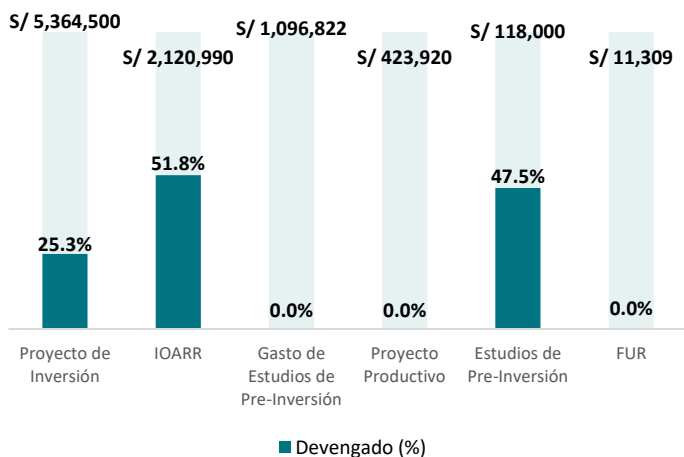
Ejecución de gasto (actividades y proyectos) de Antonio Raymondi respecto a las municipalidades distritales de la provincia de Bolognesi 2024*



Fuente: Consulta amigable MEF (Corte al 31/10/2024)

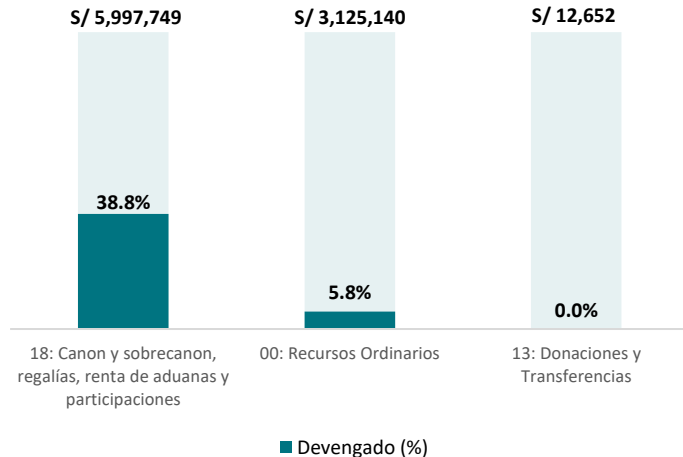
Al cierre de octubre 2024, el distrito de Antonio Raymondi se encuentra en el 9° lugar del ranking de ejecución de gasto respecto a los demás distritos dentro de la provincia de Bolognesi. Con un presupuesto programado de **S/ 11'849,469 soles**, de los cuales ya se ha ejecutado **S/ 4'225,049 soles**, lo que representa un **35.7%** de avance.

Presupuesto y ejecución de inversiones según tipo



Fuente: Consulta amigable MEF (enero a octubre 2024)

Presupuesto y ejecución de inversiones según rubro

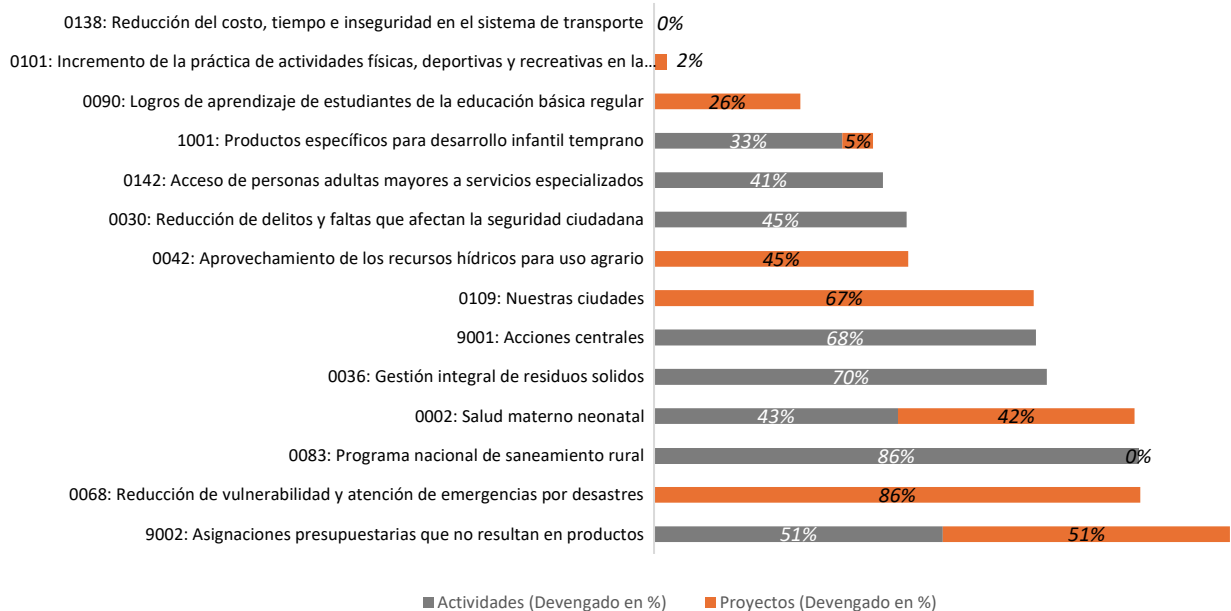


Fuente: Consulta amigable MEF (enero a octubre 2024)

Ejecución de presupuesto según categorías (actividades y proyectos)

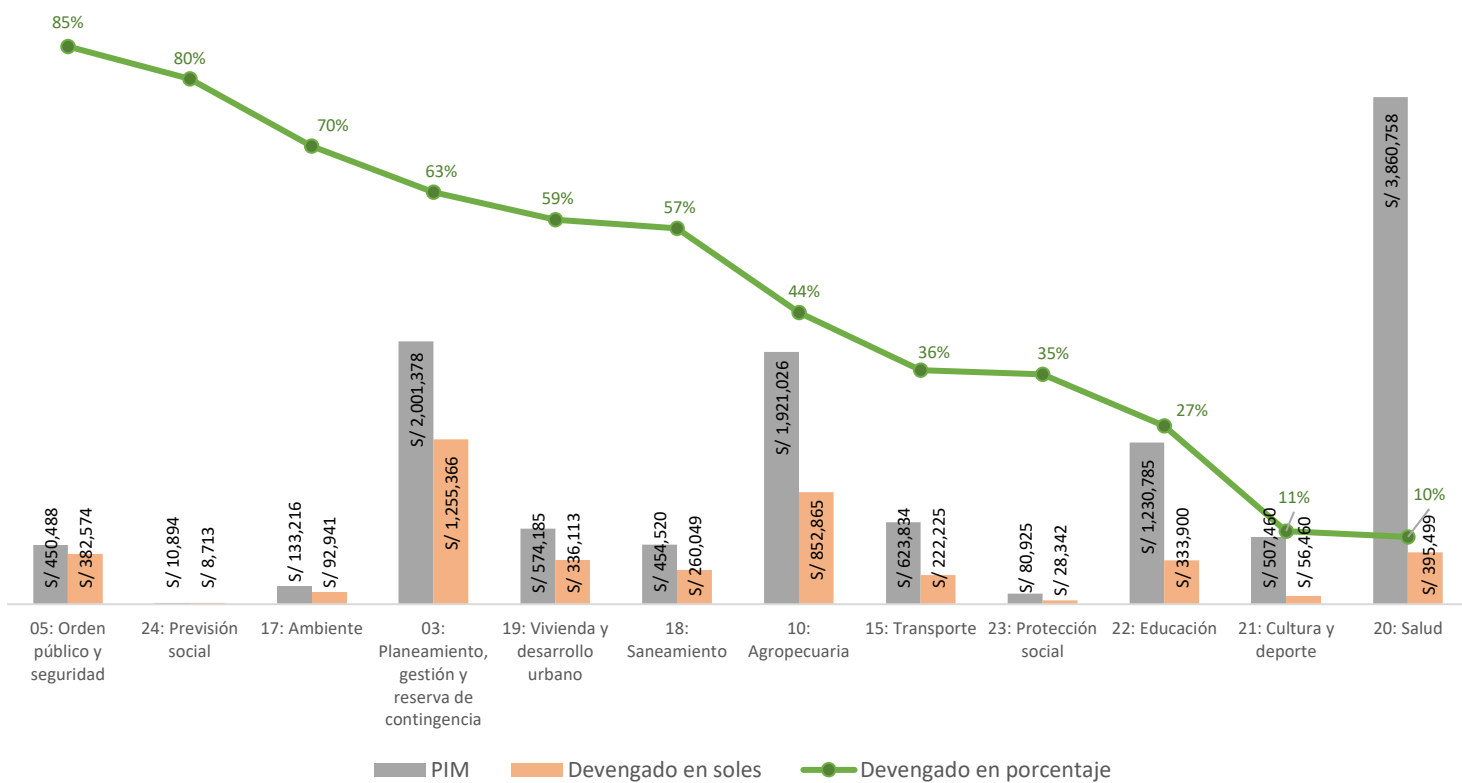
Categorías presupuestales	Tipo	PIM	Devengado	Ejecución en %
0002: Salud materno neonatal	Actividades	S/ 5,734	S/ 2,483	43%
0002: Salud materno neonatal	Proyectos	S/ 480,000	S/ 201,600	42%
0030: Reducción de delitos y faltas que afectan la seguridad ciudadana	Actividades	S/ 15,430	S/ 6,925	45%
0036: Gestión integral de residuos solidos	Actividades	S/ 133,216	S/ 92,941	70%
0042: Aprovechamiento de los recursos hídricos para uso agrario	Proyectos	S/ 1,890,388	S/ 852,865	45%
0068: Reducción de vulnerabilidad y atención de emergencias por desastres	Proyectos	S/ 435,058	S/ 375,649	86%
0083: Programa nacional de saneamiento rural	Actividades	S/ 302,461	S/ 260,049	86%
0083: Programa nacional de saneamiento rural	Proyectos	S/ 152,059	S/ -	0%
0090: Logros de aprendizaje de estudiantes de la educación básica regular	Proyectos	S/ 1,211,885	S/ 315,000	26%
0101: Incremento de la práctica de actividades físicas, deportivas y recreativas en la población peruana	Proyectos	S/ 461,000	S/ 10,000	2%
0109: Nuestras ciudades	Proyectos	S/ 466,541	S/ 314,566	67%
0138: Reducción del costo, tiempo e inseguridad en el sistema de transporte	Proyectos	S/ 180,994	S/ -	0%
0142: Acceso de personas adultas mayores a servicios especializados	Actividades	S/ 6,150	S/ 2,498	41%
1001: Productos específicos para desarrollo infantil temprano	Actividades	S/ 26,964	S/ 9,017	33%
1001: Productos específicos para desarrollo infantil temprano	Proyectos	S/ 3,353,460	S/ 182,400	5%
9001: Acciones centrales	Actividades	S/ 1,217,856	S/ 826,005	68%
9002: Asignaciones presupuestarias que no resultan en productos	Actividades	S/ 1,006,117	S/ 515,879	51%
9002: Asignaciones presupuestarias que no resultan en productos	Proyectos	S/ 504,156	S/ 257,172	51%

Fuente: Consulta amigable MEF (enero a octubre 2024)



Fuente: Consulta amigable MEF (enero a octubre 2024)

Ejecución de presupuesto según función (actividades y proyectos)



Fuente: Consulta amigable MEF (enero a octubre 2024)

